

## Európai uniós bárány árak alakulása – 47. hét

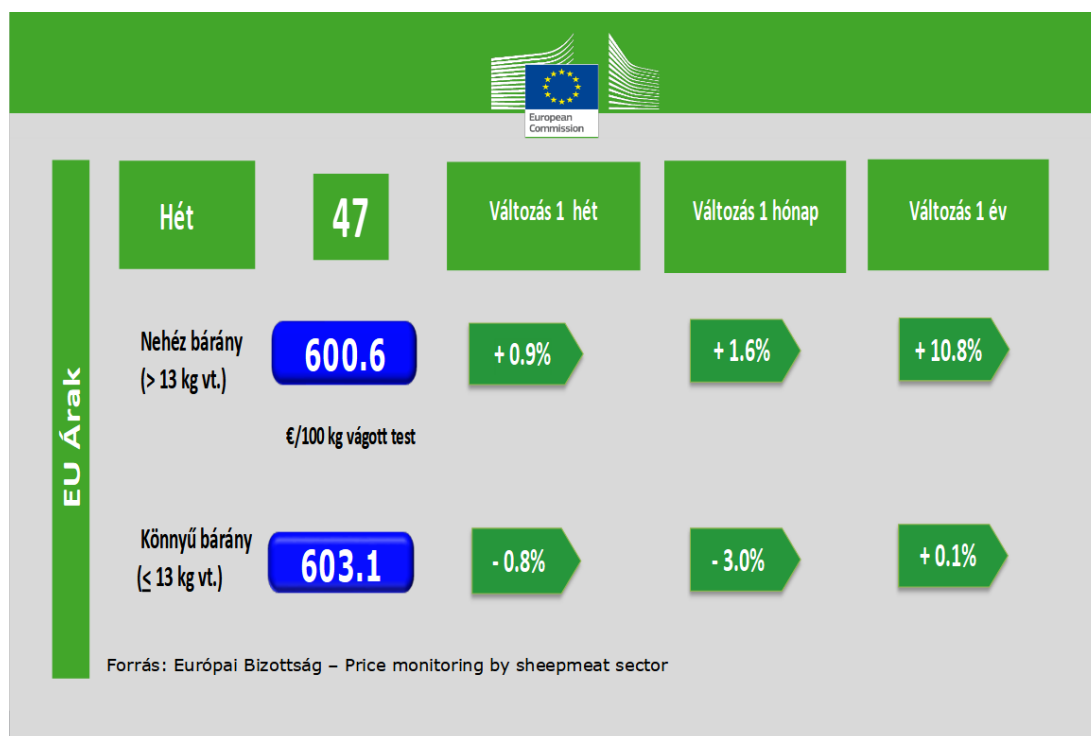
**Az Európai Unióban a korábbi hetekhez hasonló tendenciát követett a bárányárak alakulása. A nehézbárány-árak emelkedése a 47. héten tovább folytatódott, a könnyűbárány-árakban pedig ismételen csökkenés volt tapasztalható.**

A nehézbárány átlagára az EU-ban a 2020. november 22-vel végződő, 47. héten 600,6 euró/100 kg (\*vt.), a könnyűbárány ára pedig 603,1 euró/100 kg (vt.) volt.

A nehézbárány-árnál 0,9 %-os volt az emelkedés az egy héttel korábban rögzített értékhez képest, a könnyűbárány-árnál pedig további 0,8 %-os volt a mérséklődés (46. heti árak: nehézbárány 595,0 euró/100 kg (vt.), könnyűbárány 607,8 euró/100 kg (vt.) ).

A 47. heti nehézbárány-árak 1,6 %-kal emelkedtek az egy hónappal korábban rögzített értékhez képest, a könnyűbárány-árak pedig 3,0 %-kal alacsonyabbak az egy hónappal korábban rögzített árhoz viszonyítva.

A 2019-es év hasonló időszakában rögzített értékeket a nehézbárány-árak 10,8 %-kal, a könnyűbárány-árak pedig mindössze 0,1 %-kal haladják meg.



A 47. hétre a nehézbárány-árak Írországban 1,9 %-kal, Hollandiában 1,1 %-kal, Olaszországban 0,9 %-kal, Franciaországban pedig 0,6 %-kal emelkedtek. Spanyolországban nem változtak az árak, Romániában pedig 2,1 %-kal mérséklődtek.

	ES	FR	IE	IT	RO	NL
Változás előző hét	+0,0%	+0,6%	+1,9%	+0,9%	-2,1%	+1,1%
Változás 1 hónap	+0,0%	+1,3%	+6,2%	-0,9%	-8,1%	+4,1%

Változás 1 év	-0,8%	+9,7%	+20,1%	-6,0%	+23,0%	+18,6%
---------------	-------	-------	--------	-------	--------	--------

Az Egyesült Királyságban a nehézbarány-áraknál minimális 0,3 %-os emelkedés volt tapasztalható az elmúlt héten, ez az érték 6,5 %-kal haladja meg az egy hónappal korábban rögzített árat, és 5,6 %-kal magasabb a 2019-es év hasonló időszakában rögzített értéknél.

	NI*	GB	UK
Változás előző hét	+3,5%	+0,1%	+0,3%
Változás 1 hónap	+9,8%	+6,2%	+6,5%
Változás 1 év	+15,7%	+5,0%	+5,6%

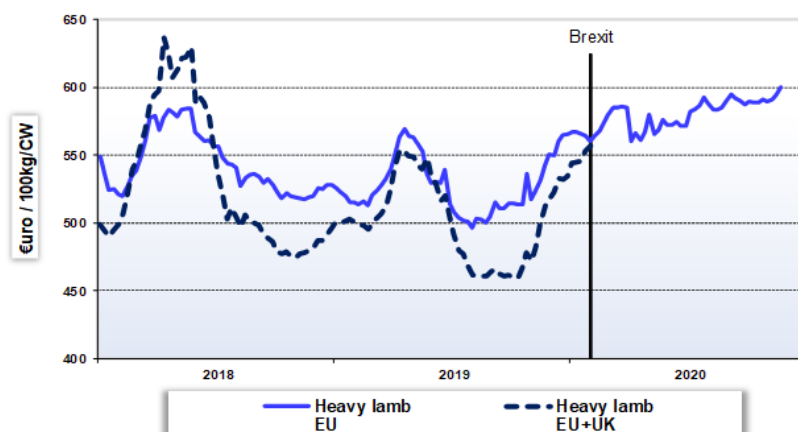
\*Észak-Írország

A könnyűbarány-áraknál az elmúlt héten Portugáliában 1,8 %-os volt az emelkedés. Olaszországban 3,7 %-os, Szlovéniában 2,0 %-os, Horvátországban 1,6 %-os, Bulgáriában 0,4 %-os mérséklődés volt tapasztalható, Spanyolországban pedig ismét nem változott az ár.

	BG	ES	HR	IT	PT	SI
Változás előző hét	-0,4%	+0,0%	-1,6%	-3,7%	+1,8%	-2,0%
Változás 1 hónap	+0,0%	+0,0%	+1,6%	-4,2%	+4,3%	-1,7%
Változás 1 év	+19,8%	-4,4%	+18,8%	+11,2%	+3,8%	+12,2%

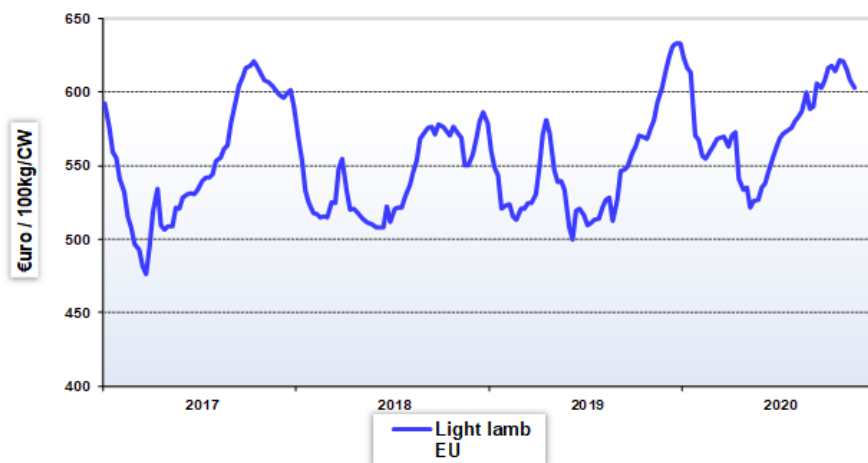
Ország-összehasonlítás, forrás: Európai Bizottság – DG Agri

### Nehézbarány-árak alakulása



Forrás: Európai Bizottság – DG Agri

## Könnyűbárány-árak alakulása



Forrás: Európai Bizottság – DG Agri

Forrás: European Commission - Price monitoring by sheepmeat sector



NAK/Borovka Zsuzsa