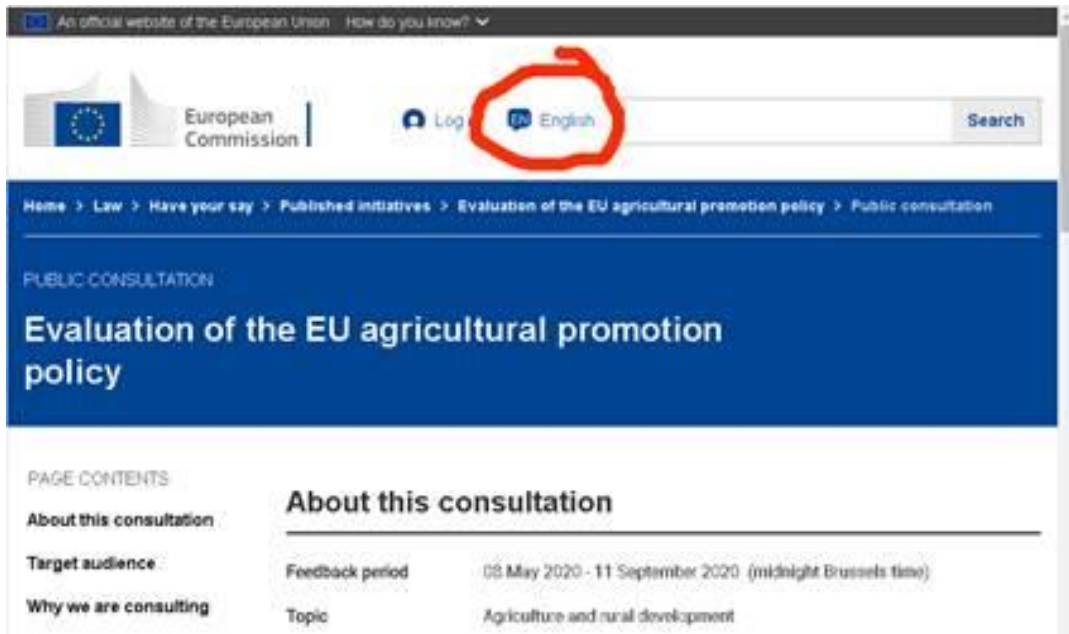


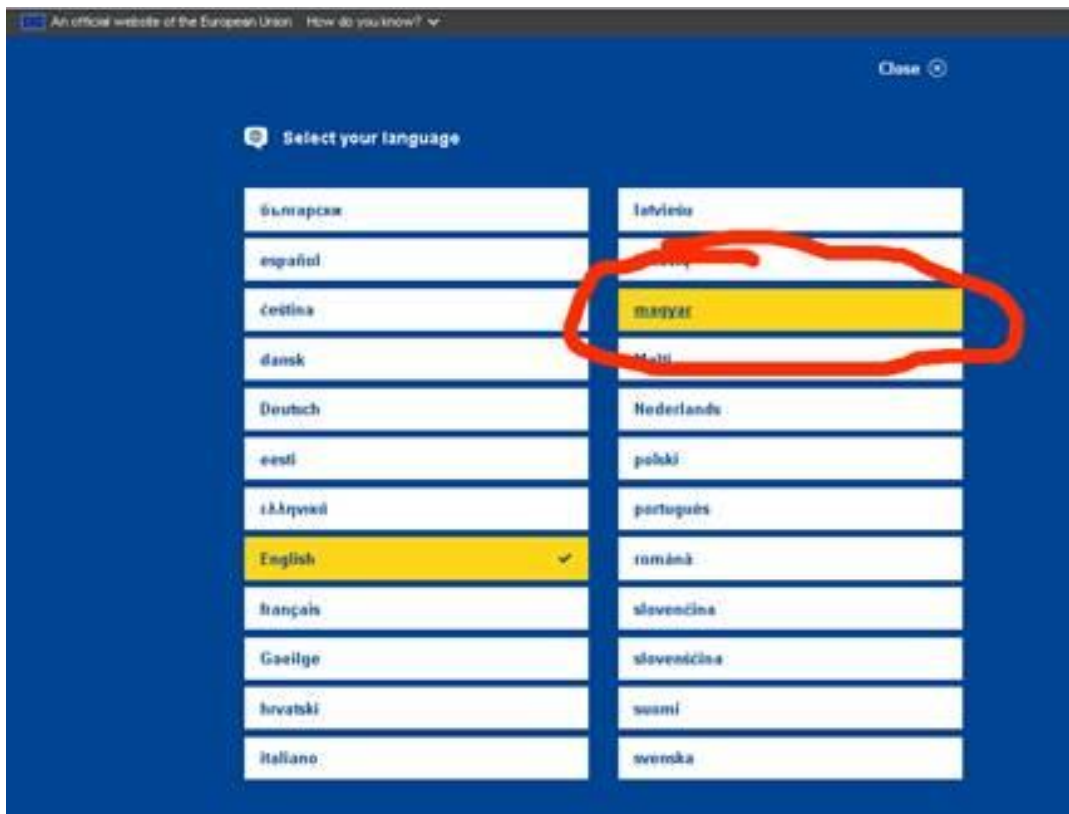
Kitöltési segédlet

Az ec.europa.eu –n bármely lap átváltható magyar nyelvre:

a lap tetején „English”-re kattint, majd a „magyar”-ra kattint.



majd



A kérdőív kitöltése a lap alsó harmadában lévő hivatkozással indítható:

A konzultációs kérdőív kitöltése

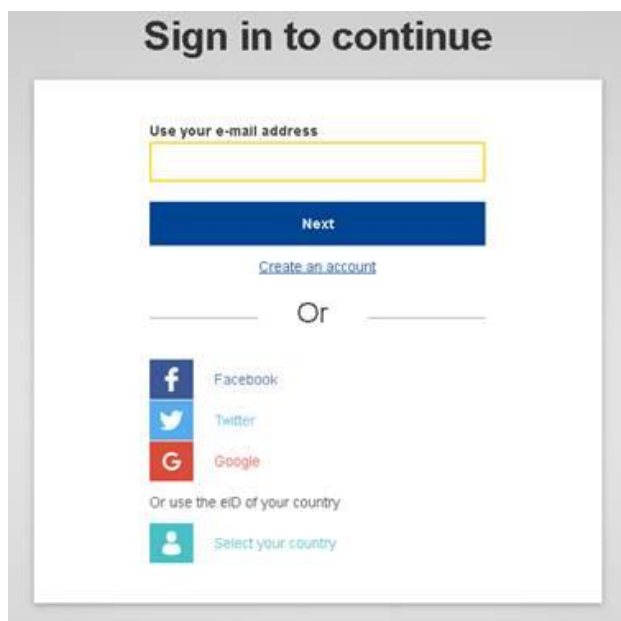
Ha részt kíván venni a nyilvános konzultációban, kérjük, töltsse ki az online konzultációs kérdőívet. Ha nincs módja használni az online kérdőívet, akkor lépjen velünk kapcsolatba az alábbi e-mail-címen.

A kérdőívek az EU egyes hivatalos nyelvein vagy az összes uniós hivatalos nyelven elérhetők. Ön az EU bármelyik hivatalos nyelven beküldheti válaszeit.

Az online konzultációban részt vevő szervezetek és vállalatokat felkérjük, hogy az átláthatóság biztosítása érdekében regisztrálják magukat az [átláthatósági nyilvántartásban](#).

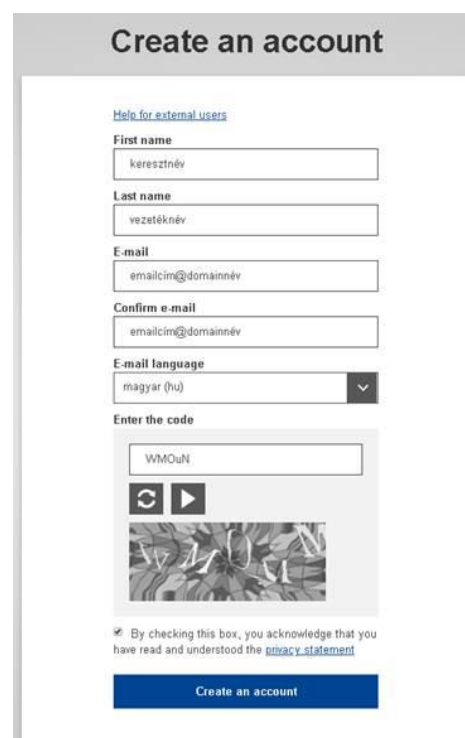
Kitölttem a kérdőívet >

A kitöltéshez be kell jelentkezni. Ha van már ec.europa.eu azonosítónk, jelentkezünk be azzal. Ha nincsen, akkor egy új felhasználót kell magunknak létrehozni/ regisztrálni (Create an account). Ezt bármilyen email címmel, vagy a felsorolt közösségi felhasználóneveink bármelyikével megtehetjük.



The 'Sign in to continue' screen features a text input field for 'Use your e-mail address' with a yellow border. Below it is a blue 'Next' button and a blue link for 'Create an account'. A horizontal separator with 'Or' in the center is followed by social media login options: Facebook, Twitter, and Google. At the bottom, there is a section for 'Or use the eID of your country' with a 'Select your country' button.

Ha email címmel regisztrálunk, akkor az alábbihoz hasonlóan értelemszerűen töltsük ki a regisztrációs űrlapot.



The 'Create an account' screen includes a link for 'Help for external users'. It contains several input fields: 'First name' (with 'keresztnév' placeholder), 'Last name' (with 'vezetéknév' placeholder), 'E-mail' (with 'emailcim@domainnév' placeholder), and 'Confirm e-mail' (with 'emailcim@domainnév' placeholder). There is an 'E-mail language' dropdown menu set to 'magyar (hu)'. Below these is an 'Enter the code' field with 'WMOuN' and a CAPTCHA image. A checkbox at the bottom states: 'By checking this box, you acknowledge that you have read and understood the [privacy statement](#)'. A blue 'Create an account' button is at the bottom.

Ezután egy megerősítő emailt kapunk, melyben a következő 24 órán belül elérhető jelszó-létrehozó linkre kell kattintanunk.

Ezt követően az ec.europa.eu lap automatikusan visszairányít minket az eddig látogatott lapra, azaz jelen esetben máris a kérdőív kitöltésére dob vissza, így megkezdhetjük a kérdések megválaszolását.