

2021/41. HÉT

# NAK PIACI ÉS ÁRINFORMÁCIÓK

A NEMZETI AGRÁRGAZDASÁGI KAMARA PIACFIGYELŐ HÍRSZOLGÁLATA

## Állattenyésztés



NEMZETI  
AGRÁRGAZDASÁGI  
KAMARA



Agrárközgazdasági  
Intézet

# KÖSZÖNTŐ



**Tisztelt Tagunk!**

A [Nemzeti Agrárgazdasági Kamara](#) (NAK) legfontosabb feladata, hogy hasznos és értékteremtő szolgáltatásokkal segítse tagjait. Ezek egyike piacfigyelő hírszolgálatunk, a NAK Piaci és Árinformációk.

Heti rendszerességgel frissülő összeállításunk célja, hogy hozzájáruljunk tagjaink magas színvonalú, naprakész informáltságához és ezen keresztül megalapozott üzleti döntéseihez. Kiadványunkban ágazatonként rendszerezve nyújtjuk át Önnek az adott hétre vonatkozó legfrissebb piaci és szakmai információkat – külön a növénytermesztési és az állattenyésztési szektorra.

Felhívom figyelmét, hogy a korábban megjelent összeállítások is folyamatosan elérhetők a NAK honlapján található [archívumban](#).

Őszintén remélem, hogy kiadványunkkal hasznos segítséget tudunk Önnek nyújtani munkájához, vállalkozása sikerességéhez. Visszajelzéseit, javaslatait szívesen fogadjuk a [piac@nak.hu](mailto:piac@nak.hu) e-mail címre.

Üdvözlettel:  
Györfy Balázs

# TARTALOMJEGYZÉK

<b>RÖVIDÍTÉSEK JEGYZÉKE</b>	<b>4</b>
<b>BROJLER</b>	<b>5</b>
<b>PULYKA</b>	<b>13</b>
<b>TOJÁS</b>	<b>15</b>
<b>SERTÉS</b>	<b>21</b>
<b>TEJELŐ TEHÉN</b>	<b>28</b>
<b>HÚSMARHA</b>	<b>35</b>
<b>JUH ÉS KECSKE</b>	<b>42</b>
<b>TAKARMÁNYIPAR</b>	<b>48</b>
<b>HALÁSZAT</b>	<b>49</b>
<b>AGRÁRÁGAZAT ÁLTALÁBAN</b>	<b>51</b>
<b>ÉLELMISZERIPAR ÁLTALÁBAN</b>	<b>54</b>
<b>ÉLELMISZER-KERESKEDELEM</b>	<b>55</b>

# RÖVIDÍTÉSEK JEGYZÉKE

AKI	Agrárközgazdasági Intézet
AKI PÁIR	Agrárközgazdasági Intézet Piaci Árinformációs Rendszer
EU	European Union ( <i>Európai Unió</i> )
AM	Agrárminisztérium
KSH	Központi Statisztikai Hivatal
MNB	Magyar Nemzeti Bank
MTI	Magyar Távirati Iroda
USDA	United States Department of Agriculture ( <i>az Amerikai Egyesült Államok Mezőgazdasági Minisztériuma</i> )

## OLYAN NAGY A BAJ, HOGY SOKAN FELHAGYNAK A BAROMFITARTÁSSAL? (agroinform.hu, október 13.)

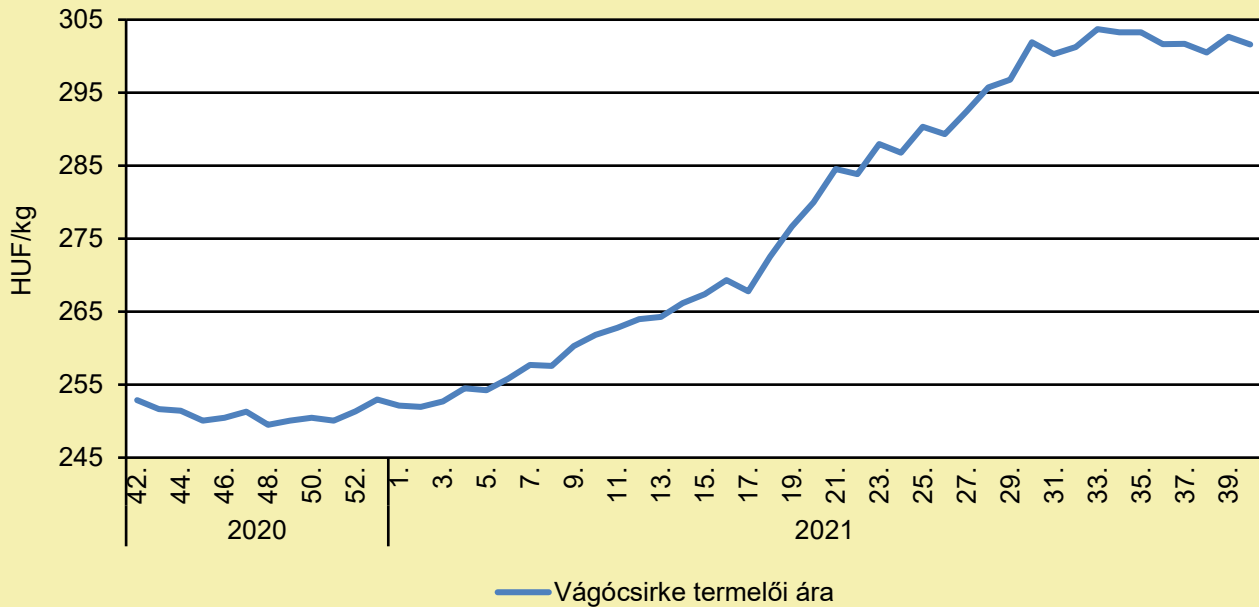
A baromtartók költségei is elszálltak a műtrágya- és az energiaárak növekedése miatt. Hogyan vészelhetik át a termelők? Bárány László, a Master Good csoportnál jelenleg fennálló helyzetről nyilatkozott az Agro-képnek, az egész baromfiágazatra vonatkozóan is vannak vészjósló előrejelzései. A 650 ezer négyzetméternyi baromfiistállóval, keltetővel, takarmánykeverővel és élelmiszeripari üzemmel működő cégcsoport gáz- és áramköltsége mintegy 3,5 milliárd forinttal nő a jelenlegi árakkal számolva, de a minimálbér-emelés miatt is jelentősen növelni fogja a kiadásokat, előreláthatólag 1,7 milliárd forinttal. Bárány László egyelőre nem látja, hogy a kialakuló veszteségeket hogyan lehet csökkenteni, a fogyasztókon keresztül szerinte esélytelen, arra számít, hogy rengetegen fogják abbahagyni a baromfitartást. Meglátása szerint a piacon csak akkor lehet árat emelni, amikor áruhiány van, ilyen helyzet jelenleg nem áll fenn, nagyon nehéz 7-8 hónap előtt állnak. A következő időszakban azok a cégek fogják a legnagyobb veszteségeket elkönyvelni, amelyek nem tudják a bevételeiket kiegészíteni, vagy csökkenteni a veszteségeiket jövedelmezőség szempontjából stabilabb termékekkel. A cégcsoportnál a trágyatermelés vált jövedelmezővé: 7-8 évvel ezelőtt változtattak az addigi technológián, a csirkeistállók alomanyagát a közönséges búzaszalmáról hőkezelt szalmaszeletre cserélték. Emiatt a csirkék lába egészséges maradt, amiért Kínában jóval többet fizettek, mint a beteg, fekélyes lábú baromfiért. „Ha jó az alom, jó lesz a trágya is.” Megépült Közép-Európa legkorszerűbb és legnagyobb trágyaüzeme, baromfitrágya-granulátumot állítanak elő. A termék árban és minőségben is versenyképes. Amellett, hogy a műtrágya ára jelentősen emelkedett, fontos, hogy felértékelődött a szerves trágyában található tápanyag, ami jó hatással van a talajéletre is. Bárány László kiemelte: a cégcsoport nagy hangsúlyt fektet a veszteségek minimalizálására azzal, hogy szinte minden mellékterméket hasznosítanak, így ahelyett, hogy veszteséggel szabadulnának meg a feleslegessé váló anyagoktól, profitábilis tevékenységek alapjaivá válnak. A cégnél 30 ezer tonna csirketrágyát dolgoztak fel idén, a terméketlen tojások nagy részéből kutyaszalámi készül, és az összes vágóhídi mellékterméket hasznosítják. A műtrágya egekbe szökő ára csak a probléma egyik része, hiszen ellátási gondokról is szó van. Bárány László szerint, ha 20-25 százalékkal kevesebb műtrágyát juttatnak ki a termelők, az a termésmennyiségekre is negatív hatással lesz, így egy ördögi körbe kerülünk, továbbra is nagyon magas maradhat a gabona és így a takarmány ára. Szerinte valamilyen kormányzati beavatkozásra lenne szükség ahhoz, hogy fent lehessen tartani a termelői kedvet és meg lehessen őrizni a munkahelyeket. Kiemelte, hogy „fenn kell tartani egy olyan szintű termelést, ami biztosítja az önellátást és egy egészséges szintű exportot, aztán pedig rá kell bízni a piacra, hogy tegyen rendet”. A sertéságazatban jelentős problémák vannak már több mint egy éve, úgy tűnik most a baromfiágazat is bajba kerülhet az emelkedő költségek miatt. Az Agrárközgazdasági Intézet jelentésében még az alábbi számok jellemzik a termelői árakat és az exportot: „A KSH adatai alapján Magyarországon a baromfi-húsok exportja 33 százalékkal csaknem 148 ezer tonnára emelkedett 2021 első hét hónapjában az előző év azonos időszakához viszonyítva, az import pedig 23 százalékkal 38 ezer tonnára csökkent 2021 első hét hónapjában. Az AKI PÁIR adatai szerint Magyarországon a vágócsirke élősúlyos termelői ára 9 százalékkal 278 forint/ kilogrammra, a vágópulykéé 4,5 százalékkal 404 forint/ kilogrammra emelkedett 2021 első harmincnegyetében 2020 azonos időszakának átlagárához képest.”

## FELLENDÜLÉS VÁR A BAROMFIÁGAZATRA – DE VAN NÉHÁNY FÁJÓ „HA” (agraragazat.hu, október 11.)

Komoly nyereségképzési lehetőségek és fellendülés vár a baromfipiac szereplőire, miután világszerte nagy a kereslet és akadozik a kínálat. És éppen ez utóbbi veszélyezteti a nagy bizniszt. A globális baromfipiac nagyrészt kiheverte a Covid-19 egész termékláncot érintő hatásait, és a legtöbb nagy termelőtérségben jó megtérülést vagy egyenesen komoly nyereséget hoz. Az európai és amerikai gazdaságok újbóli megnyitása tovább segíti a globális kereskedelem fellendülését. A közeljövő kilátásai is pozitívak, mert továbbra is erős a kereslet és korlátozott a kínálat. Igaz viszont, hogy magasak és egyre nőnek az árak mind a gázolaj, mind a műtrágyák és így a takarmánytermékek terén is. Mindezt a tekintélyes holland Rabobank negyedéves jelentése tartalmazza, ami ugyanakkor a kockázatokra is kitér. A Covid-19 újabb hullámai ugyanis még megrázhatják a piacokat Európában vagy Délkelet-Ázsiában is. Európában továbbá az ellátási láncok egyre súlyosbodó logisztikai problémái is negatívan befolyásolhatják a kereskedelem növekedését. Közismert a globális konténerhiány és azok drágulása, a sofőr- és munkaerőhiány, vagy akár az új fogalommal leírt pingdémia, ami a nyár elején káoszt okozott egyes húsipari cégeknek, ahol több ezer embert kellett elszigetelni. A globális kereskedelem erőteljes fellendülést mutatott a második negyedévben, és a kereskedelmi volumen történelmi csúcson volt, ami különösen előnyös Brazília és az USA számára. Közben csökkent Európa, Oroszország és Ukrajna exportja a madárinfluenza és a kínai import lassulása miatt. A globális kereskedelem azonban továbbra is törékeny, mivel a madárinfluenza továbbra is megzavarja a forgalmat. Kína még konszolidálja magát, részben azért, mert az élelmiszerszektorra gyenge, és egyes baromfi-alapanyagtermékeinek a kivitele jelentősen csökkent. A piacok élénkülését és a kereslet erősségét az is fenntartja tehát, hogy miközben az igények nagyok, a kínálatot kereskedelmi-logisztikai és emberi-állati járványügyi korlátozások szűkítik és szűkíthetik. Ha ezekben további intézkedések jönnek, akkor az az árak további emelkedéséhez vezet majd – prognosztizálja a Rabobank, hozzátéve: ebben a magas alapanyagárak is benne lesznek még.

# BROJLER

## A vágócsirke termelői ára Magyarországon (2020–2021)



Forrás: AKI PÁIR (a legfrissebb adatokért kattintson a linkre: <https://pair.aki.gov.hu>)

## A vágócsirke termelői árának változása Magyarországon (HUF/kg)

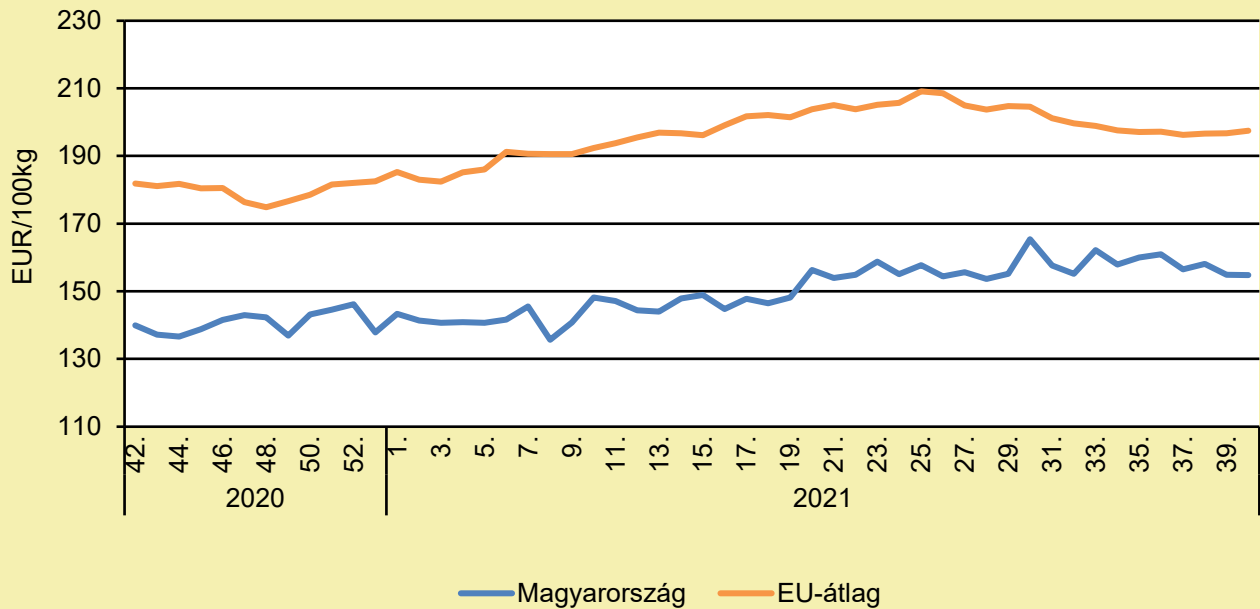
	2020. 40. hét	2021. 39. hét	2021. 40. hét	2021. 40. hét/ 2020. 40. hét (százalék)	2021. 40. hét/ 2021. 39. hét (százalék)
Vágócsirke	254,4	302,7	301,6	118,6	99,7

Megjegyzés: Az élősúlyos termelői ár az áfát és a szállítási költséget nem tartalmazza.

Forrás: AKI PÁIR (a legfrissebb adatokért kattintson a linkre: <https://pair.aki.gov.hu>)

# BROJLER

## Az egész csirke (65 százalékos) feldolgozói értékesítési ára Magyarországon és az EU-ban (2020–2021)



Forrás: AKI PÁIR (a legfrissebb adatokért kattintson a linkre: <https://pair.aki.gov.hu>)

## Az egész csirke (65 százalékos) feldolgozói értékesítési árának változása Magyarországon és az EU-ban (EUR/100 kg)

	2020. 40. hét	2021. 39. hét	2021. 40. hét	2021. 40. hét/ 2020. 40. hét (százalék)	2021. 40. hét/ 2021. 39. hét (százalék)
Magyarország	142,2	154,9	154,8	108,8	100,0
EU-átlag	183,6	196,7	197,5	107,6	100,4

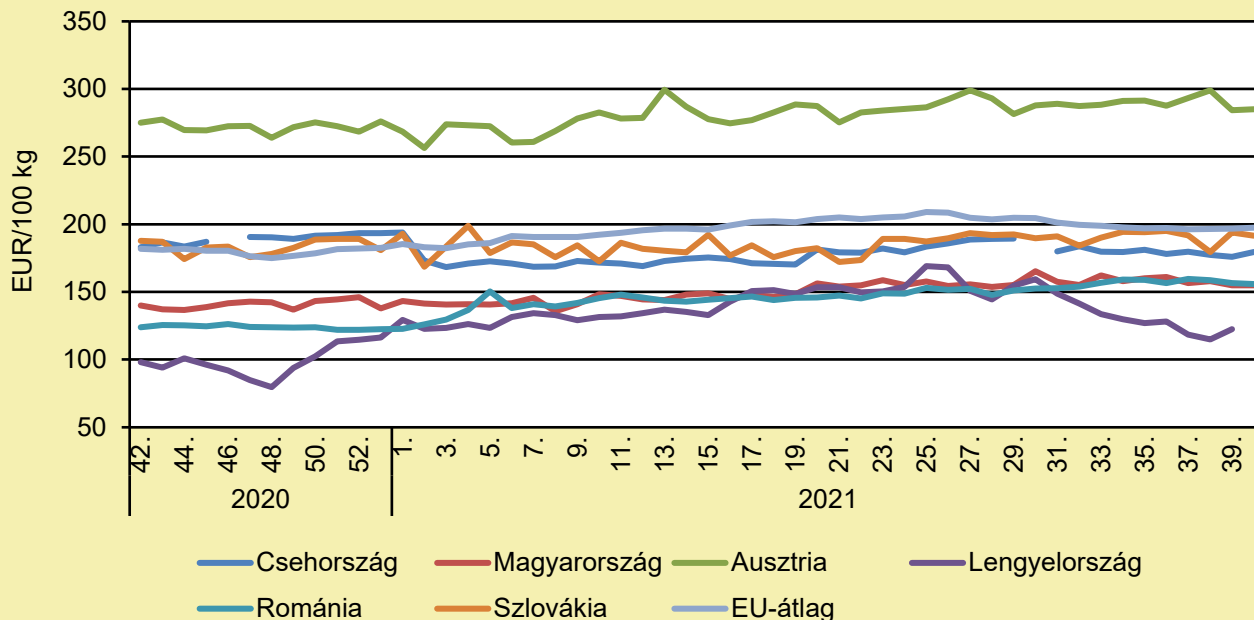
Megjegyzés: Az ár az áfát nem tartalmazza.

Forrás: AKI PÁIR (a legfrissebb adatokért kattintson a linkre: <https://pair.aki.gov.hu>)



# BROJLER

## Az egész csirke (65 százalékos) feldolgozói értékesítési ára Közép-Európában (2020–2021)



Forrás: Európai Bizottság

## Az egész csirke (65 százalékos) feldolgozói értékesítési árának változása Közép-Európában (EUR/100 kg)

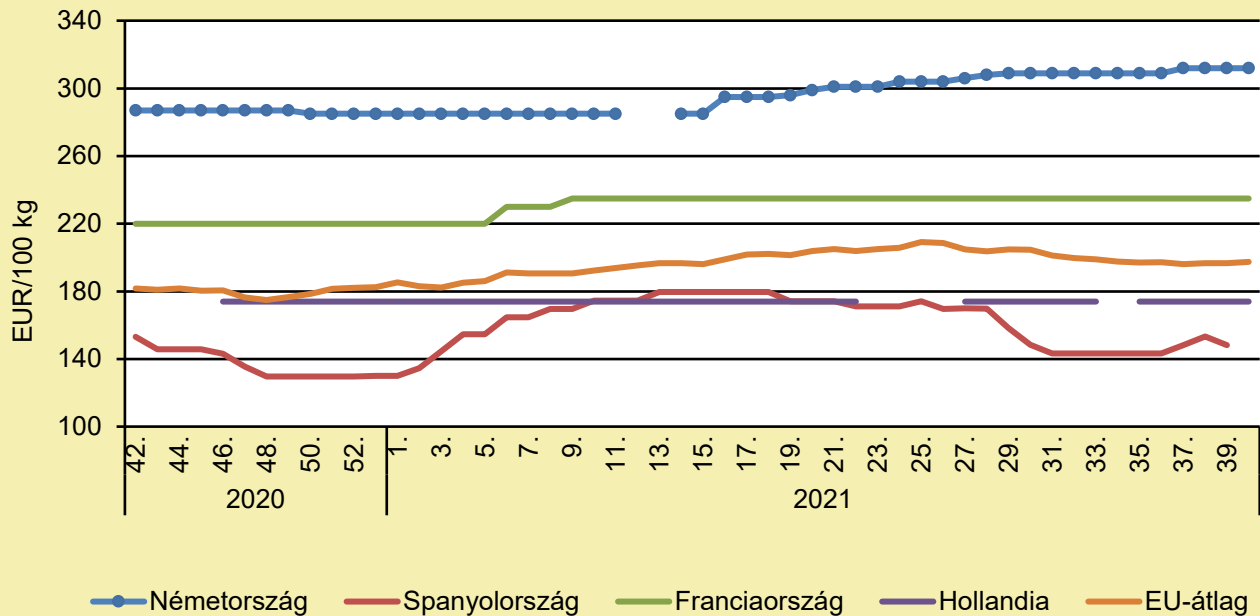
	2020. 40. hét	2021. 39. hét	2021. 40. hét	2021. 40. hét/ 2020. 40. hét (százalék)	2021. 40. hét/ 2021. 39. hét (százalék)
Csehország	185,3	176,0	179,5	96,9	102,0
Magyarország	142,2	154,9	154,8	108,8	100,0
Ausztria	273,9	284,2	285,1	104,1	100,3
Lengyelország	104,4	122,5	–	–	–
Románia	126,0	156,6	155,8	123,7	99,5
Szlovákia	191,7	193,9	191,6	99,9	98,8
EU-átlag	183,6	196,7	197,5	107,6	100,4

Megjegyzés: Az ár az áfát nem tartalmazza.

Forrás: Európai Bizottság

# BROJLER

## Az egész csirke (65 százalékos) feldolgozói értékesítési ára Nyugat- és Dél-Európában (2020–2021)



Forrás: Európai Bizottság

## Az egész csirke (65 százalékos) feldolgozói értékesítési árának változása Nyugat- és Dél-Európában (EUR/100 kg)

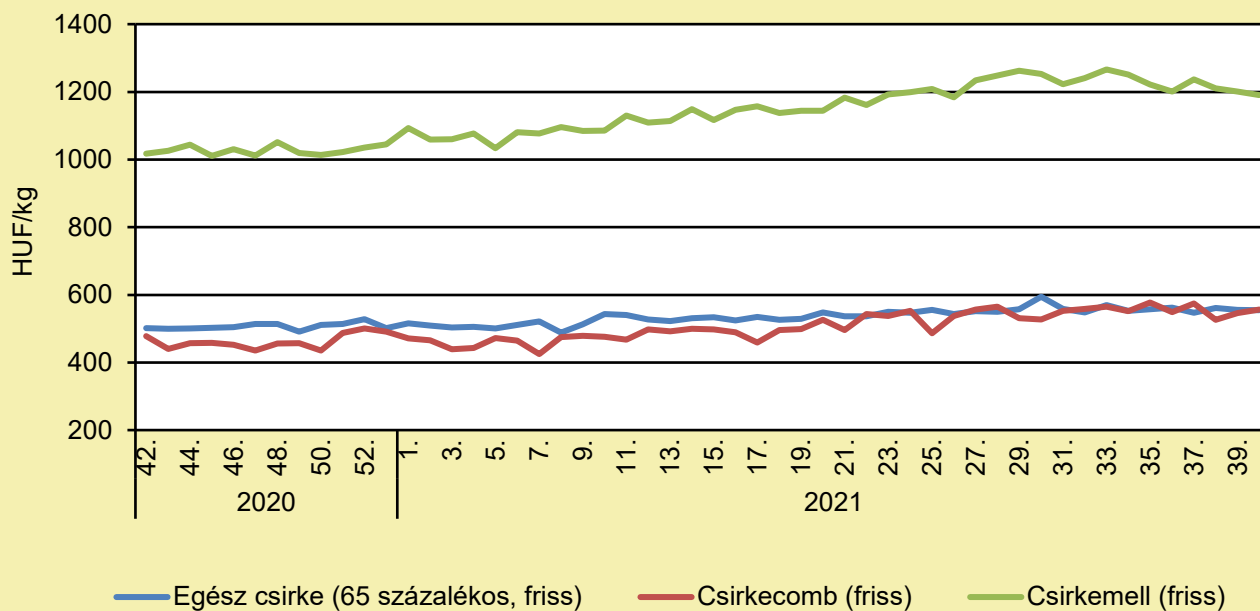
	2020. 40. hét	2021. 39. hét	2021. 40. hét	2021. 40. hét/ 2020. 40. hét (százalék)	2021. 40. hét/ 2021. 39. hét (százalék)
Németország	288,0	312,0	312,0	108,3	100,0
Spanyolország	154,2	148,3	–	–	–
Franciaország	220,0	235,0	235,0	106,8	100,0
Hollandia	174,0	174,0	174,0	100,0	100,0
Egyesült Királyság	–	–	–	–	–
EU-átlag	183,6	196,7	197,5	107,6	100,4

Megjegyzés: Az ár az áfát nem tartalmazza.

Forrás: Európai Bizottság

# BROJLER

## A csirkehúsok feldolgozó értékesítési ára Magyarországon (2020–2021)



Forrás: AKI PÁIR (a legfrissebb adatokért kattintson a linkre: <https://pair.aki.gov.hu>)

## A csirkehúsok feldolgozó értékesítési árának változása Magyarországon (HUF/kg)

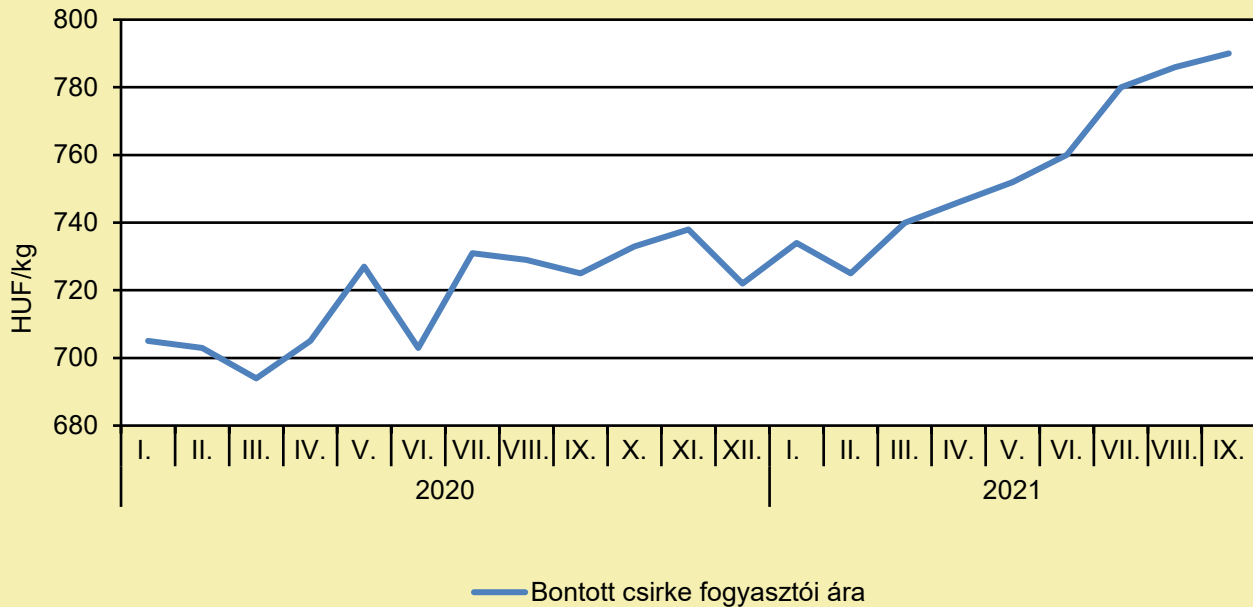
	2020. 40. hét	2021. 39. hét	2021. 40. hét	2021. 40. hét/ 2020. 40. hét (százalék)	2021. 40. hét/ 2021. 39. hét (százalék)
Egész csirke (65 százalékos, friss)	515,4	556,1	555,0	107,7	99,8
Csirkecomb (friss)	433,4	546,4	556,4	128,4	101,8
Csirkemell (friss)	1 045,8	1 201,5	1 190,3	113,8	99,1

Megjegyzés: Az ár az áfát nem tartalmazza.

Forrás: AKI PÁIR (a legfrissebb adatokért kattintson a linkre: <https://pair.aki.gov.hu>)

# BROJLER

## A bontott csirke fogyasztói ára Magyarországon (2020–2021)



Forrás: KSH

## A bontott csirke fogyasztói árának változása Magyarországon (HUF/kg)

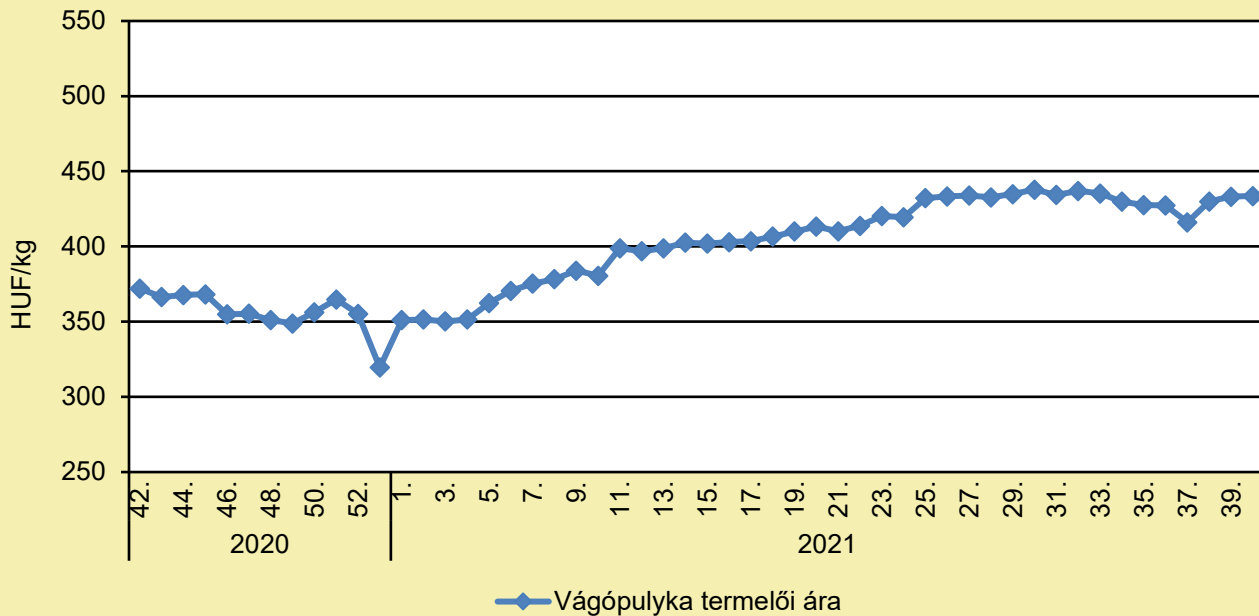
	2020. szeptember	2021. augusztus	2021. szeptember	2021. szeptember/ 2020. szeptember (százalék)	2021. szeptember/ 2021. augusztus (százalék)
Bontott csirke	725	786	790	109,0	100,5

Megjegyzés: Az ár az áfát tartalmazza. A témában a következő friss adatokat a NAK 45. heti Piaci és Árinformációk kiadványában találja.

Forrás: KSH

# PULYKA

## A vágópulyka termelői ára Magyarországon (2020–2021)



Forrás: AKI PÁIR (a legfrissebb adatokért kattintson a linkre: <https://pair.aki.gov.hu>)

## A vágópulyka termelői árának változása Magyarországon (HUF/kg)

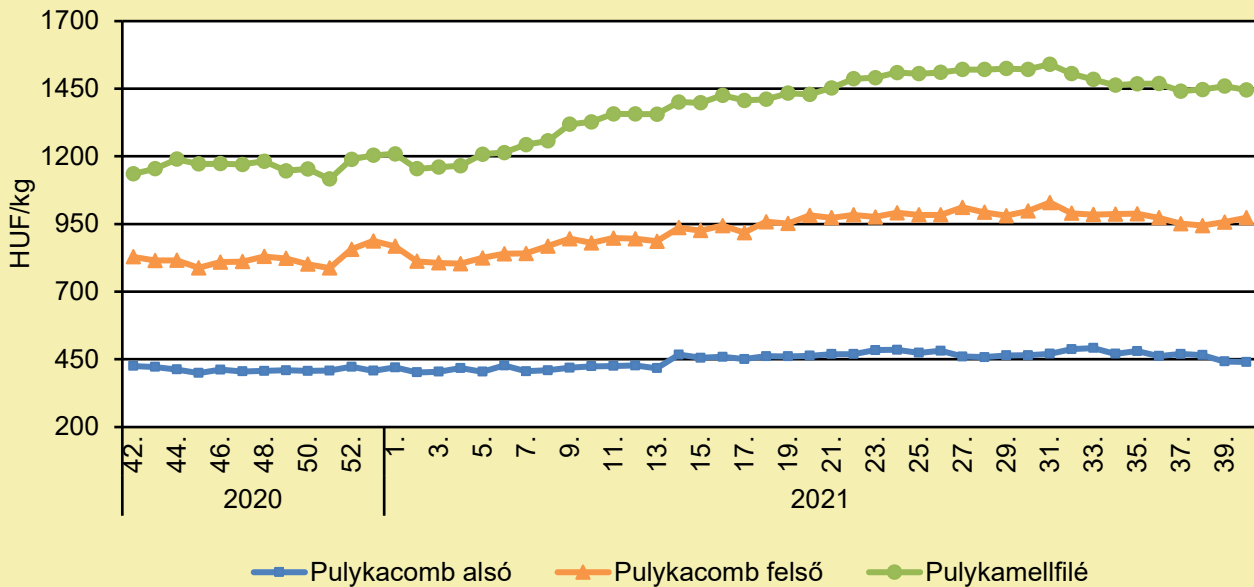
	2020. 40. hét	2021. 39. hét	2021. 40. hét	2021. 40. hét/ 2020. 40. hét (százalék)	2021. 40. hét/ 2021. 39. hét (százalék)
Vágópulyka	369,9	433,1	433,6	117,2	100,1

Megjegyzés: Az élősúlyos termelői ár az áfát és a szállítási költséget nem tartalmazza.

Forrás: AKI PÁIR (a legfrissebb adatokért kattintson a linkre: <https://pair.aki.gov.hu>)

# PULYKA

## A pulykahúsok feldolgozói értékesítési ára Magyarországon (2020–2021)



Forrás: AKI PÁIR (a legfrissebb adatokért kattintson a linkre: <https://pair.aki.gov.hu>)

## A pulykahúsok feldolgozói értékesítési árának változása Magyarországon (HUF/kg)

	2020. 40. hét	2021. 39. hét	2021. 40. hét	2021. 40. hét/ 2020. 40. hét (százalék)	2021. 40. hét/ 2021. 39. hét (százalék)
Pulykacomb alsó	427,5	441,9	439,9	102,9	99,6
Pulykacomb felső	824,0	957,1	973,3	118,1	101,7
Pulykamellfilé	1 240,1	1 459,2	1 445,4	116,6	99,1

Megjegyzés: Az ár az áfát nem tartalmazza.

Forrás: AKI PÁIR (a legfrissebb adatokért kattintson a linkre: <https://pair.aki.gov.hu>)

# TOJÁS

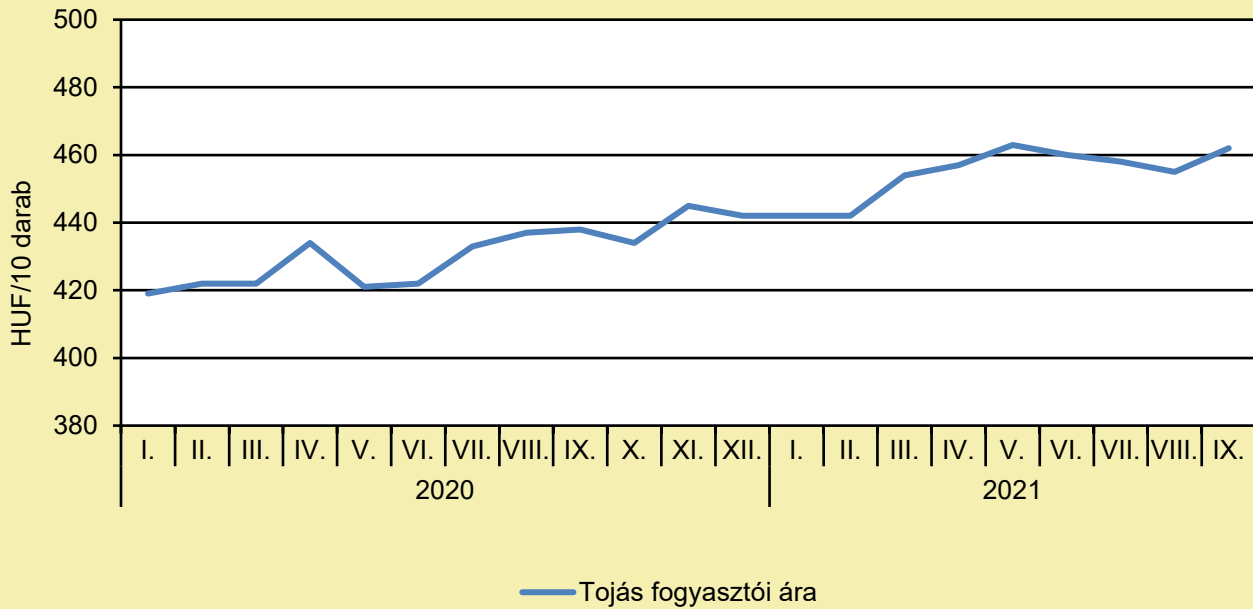
## MINDEN TOJÁSON 5 FORINTOT BUKNAK A TOJÁSTERMELŐK

(agroinform.hu, október 8.)

Ismét növekszik a hazai tojásfogyasztás, de nehéz a termelők helyzete. Feldman Zsolt az Agrárminisztérium (AM) mezőgazdaságért és vidékfejlesztésért felelős államtitkára a tojásfogyasztás ösztönzése kapcsán arról beszélt, hogy a belföldi tojásszükséglet 15–16 százalékát ma még behozatal fedezi. Jelenleg 550 gazdaság termel tojást és a fogyasztók az egyértelmű eredetmegjelölés alapján ki tudják választani a helyi árut. Az államtitkár kifejtette, hogy a rövidebb ellátási lánc mind a termelők, mind a fogyasztók érdekeit szolgálja és fenntarthatóbb ellátást eredményez. Ugyanilyen okokból ellenzi a ketreces tartás betiltását is. Véleménye szerint ez veszélyeztetné az ellátás biztonságát, és megnyitná az uniós piacot olyan országok előtt, amelyek semmilyen állatjóléti előírást nem követelnek meg a termelőiktől. Szép Imre a Magyar Tojóhibrid-tenyésztők és Tojástermelők Szövetségének elnöke jelentős eredményként értékelte, hogy belföldön sikerült a madárinfluenzát megfékezni. Ugyanakkor hangsúlyozta, hogy a takarmánydrágulás miatt tojásonként 5-6 forint a magyar termelők vesztesége, a fogyasztói árak pedig csupán a felét kapják meg. A tojásfogyasztást ösztönző idei kampány szervezőjének, az Agrármarketing Centrum (AMC) ügyvezető igazgatója Ondré Péter pozitívan értékelte, hogy az elmúlt évtizedben a belföldi termelés 850-900 millióról 1,1-1,2 milliárd darabra, a fejenkénti fogyasztás 215-ről 240 darabra nőtt. Arra is felhívta a figyelmet, hogy a tojás értékes élelmiszerünk. Fehérje-, ásvány- és vitamintartalma magas, zsírszerkezete tökéletes, ezért fogyókúrázóknak is ajánlott.

# TOJÁS

## A tojás fogyasztói ára Magyarországon (2020–2021)



Forrás: KSH

## A tojás fogyasztói árának változása Magyarországon (HUF/10 darab)

	2020. szeptember	2021. augusztus	2021. szeptember	2021. szeptember/ 2020. szeptember (százalék)	2021. szeptember/ 2021. augusztus (százalék)
Tojás	438	455	462	105,5	101,5

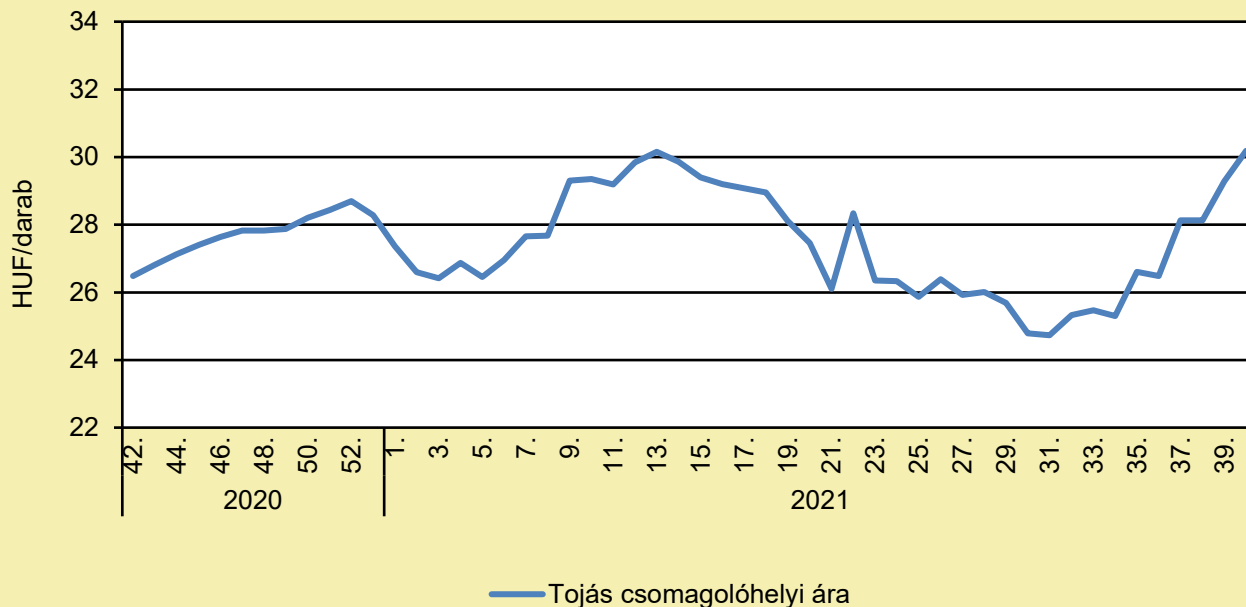
Megjegyzés: Az ár az áfát tartalmazza. A témában a következő friss adatokat a NAK 45. heti Piaci és Árinformációk kiadványában találja.

Forrás: KSH



# TOJÁS

## A tojás (barna héjú, ketreces, M+L) csomagolóhelyi ára Magyarországon (2020–2021)



Forrás: AKI PÁIR (a legfrissebb adatokért kattintson a linkre: <https://pair.aki.gov.hu>)

## A tojás (barna héjú, ketreces, M+L) csomagolóhelyi árának változása Magyarországon (HUF/darab)

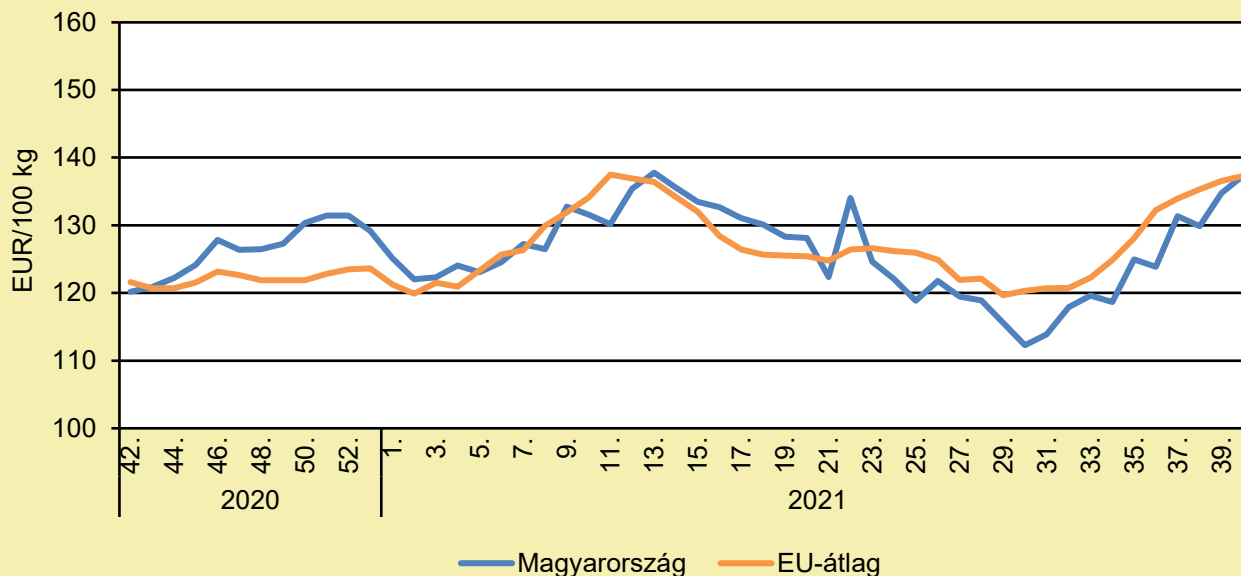
	2020. 40. hét	2021. 39. hét	2021. 40. hét	2021. 40. hét/ 2020. 40. hét (százalék)	2021. 40. hét/ 2021. 39. hét (százalék)
Tojás	26,8	29,3	30,2	112,7	103,0

Megjegyzés: Az ár az áfát nem tartalmazza.

Forrás: AKI PÁIR (a legfrissebb adatokért kattintson a linkre: <https://pair.aki.gov.hu>)

# TOJÁS

## A tojás (M+L) csomagolóhelyi ára Magyarországon és az EU-ban (2020–2021)



Forrás: Európai Bizottság, AKI PÁIR

## A tojás (M+L) csomagolóhelyi árának változása Magyarországon és az EU-ban (EUR/100 kg)

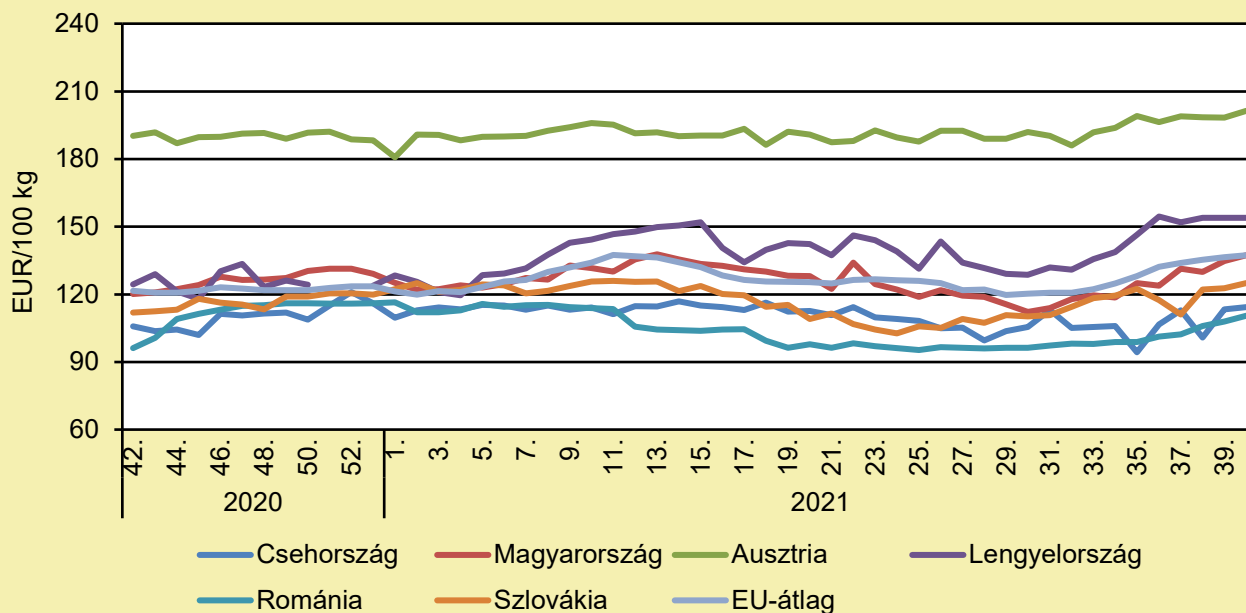
	2020. 40. hét	2021. 39. hét	2021. 40. hét	2021. 40. hét/ 2020. 40. hét (százalék)	2021. 40. hét/ 2021. 39. hét (százalék)
Magyarország	120,7	134,8	137,3	113,8	101,9
EU-átlag	122,7	136,5	137,3	111,9	100,6

Megjegyzés: Az ár az áfát nem tartalmazza.

Forrás: Európai Bizottság, AKI PÁIR

# TOJÁS

## A tojás (M+L) csomagolóhelyi ára Közép-Európában (2020–2021)



Forrás: Európai Bizottság

## A tojás (M+L) csomagolóhelyi árának változása Közép-Európában (EUR/100 kg)

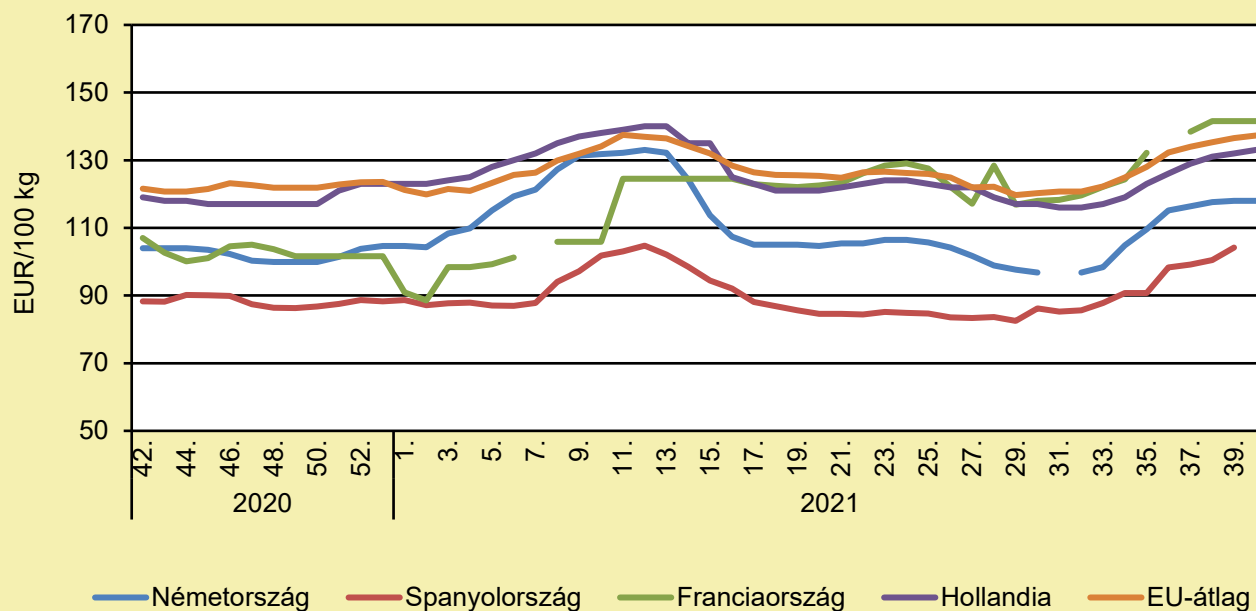
	2020. 40. hét	2021. 39. hét	2021. 40. hét	2021. 40. hét/ 2020. 40. hét (százalék)	2021. 40. hét/ 2021. 39. hét (százalék)
Csehország	98,8	113,3	114,3	115,7	100,9
Magyarország	120,7	134,8	137,3	113,8	101,9
Ausztria	188,1	198,3	201,3	107,0	101,5
Lengyelország	120,6	154,0	153,9	127,6	100,0
Románia	93,6	108,0	110,6	118,1	102,4
Szlovákia	107,2	122,7	125,0	116,6	101,9
EU-átlag	122,7	136,5	137,3	111,9	100,6

Megjegyzés: Az ár az áfát nem tartalmazza.

Forrás: Európai Bizottság

# TOJÁS

## A tojás (M+L) csomagolóhelyi ára Nyugat- és Dél-Európában (2020–2021)



Forrás: Európai Bizottság

## A tojás (M+L) csomagolóhelyi árának változása Nyugat- és Dél-Európában (EUR/100 kg)

	2020. 40. hét	2021. 39. hét	2021. 40. hét	2021. 40. hét/ 2020. 40. hét (százalék)	2021. 40. hét/ 2021. 39. hét (százalék)
Németország	105,5	117,9	117,9	111,8	100,0
Spanyolország	88,5	104,2	–	–	–
Franciaország	118,9	141,6	141,6	119,1	100,0
Hollandia	119,0	132,0	133,0	111,8	100,8
Egyesült Királyság	–	–	–	–	–
EU-átlag	122,7	136,5	137,3	111,9	100,6

Megjegyzés: Az ár az áfát nem tartalmazza.

Forrás: Európai Bizottság

# SERTÉS

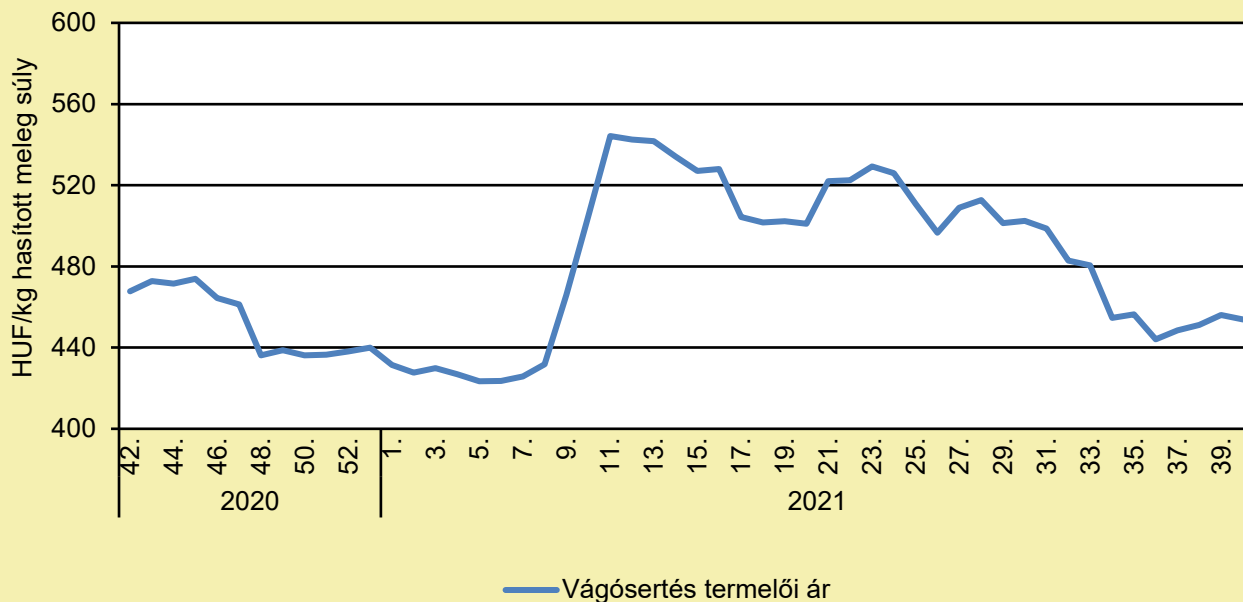
## BRÜSSZEL NEM DOB MENTŐÖVET A SERTÉSTARTÓKNAK

(kormany.hu, október 12.)

Hazánk több tagállammal együtt felszólította az Európai Bizottságot, hogy éljen a felhatalmazásával, és hozzon olyan azonnali piaci intézkedéseket, amelyek megakadályozzák, hogy a sertéstartók válsága még jobban elmélyüljön – jelentette ki Nagy István tárcavezető az uniós agrárminiszterek tanácsulását követően. A miniszter arra emlékeztetett, hogy a hazai hústermelés több mint harmadát adó magyar sertéstartóknak és az Európai Unió ágazati szereplőinek soha nem látott nehézségekkel kell szembenézniük. Rövid idő alatt meredeken megemelkedtek az előállítás költségei, a takarmányárak és az energiaköltségek. Ugyanebben az időszakban viszont az átadási árak drasztikusan csökkentek, így veszélyesen „kinyílt az olló.” Ennek eredményeként ma már a leghatékonyabb gazdaságok számára is veszteséges a sertéstartás. Ez a helyzet pedig még rövid távon sem tartható fenn – tette hozzá Nagy István. Kifejtette, az Európai Bizottság elutasította, hogy azonnali piaci védőintézkedésekre tegyen javaslatot. A segítségnyújtásra alkalmas lenne a mezőgazdasági válságokra képzett tartalék is, ezért a sertéságazat problémáinak kezelése érdekében kezdeményeztük ennek a válságalapnak a felhasználását. Ebből gyorssegélyt lehetne nyújtani az ágazat szereplőinek, azonban a Bizottság ennek megnyitására sem tett javaslatot. A válságalap megnyitásához a Tanács döntésén kívül az Európai Parlament jóváhagyására is szükség lenne – hangsúlyozta a tárcavezető. A miniszter szavai szerint Magyarországon minden lehetséges eszközzel támogatja az állattartókat és azon belül a sertéstartókat. Nagy István példaként említette, hogy megemelték az idejű állattartási támogatások keretét 4 milliárd forinttal, emellett támogatott hitelt nyújtanak a gazdáknak, az Európában elsőként elindított Krízisbiztosítási Rendszer pedig elérhető már a sertéstartók számára is. A minőségi hazai állomány állategészségügyi szintjének és versenyképességének megőrzése és javítása érdekében szigorított ellenőrzésnek vetjük alá az EU belső piacáról Magyarországra érkező hízó alapanyagot – hívta fel a figyelmet az agrártárca vezetője.

# SERTÉS

## A hazai termelésből származó vágósertés termelői ára Magyarországon (2020–2021)



Forrás: AKI PÁIR (a legfrissebb adatokért kattintson a linkre: <https://pair.aki.gov.hu>)

## A hazai termelésből származó vágósertés termelői árának változása Magyarországon (HUF/kg hasított meleg súly)

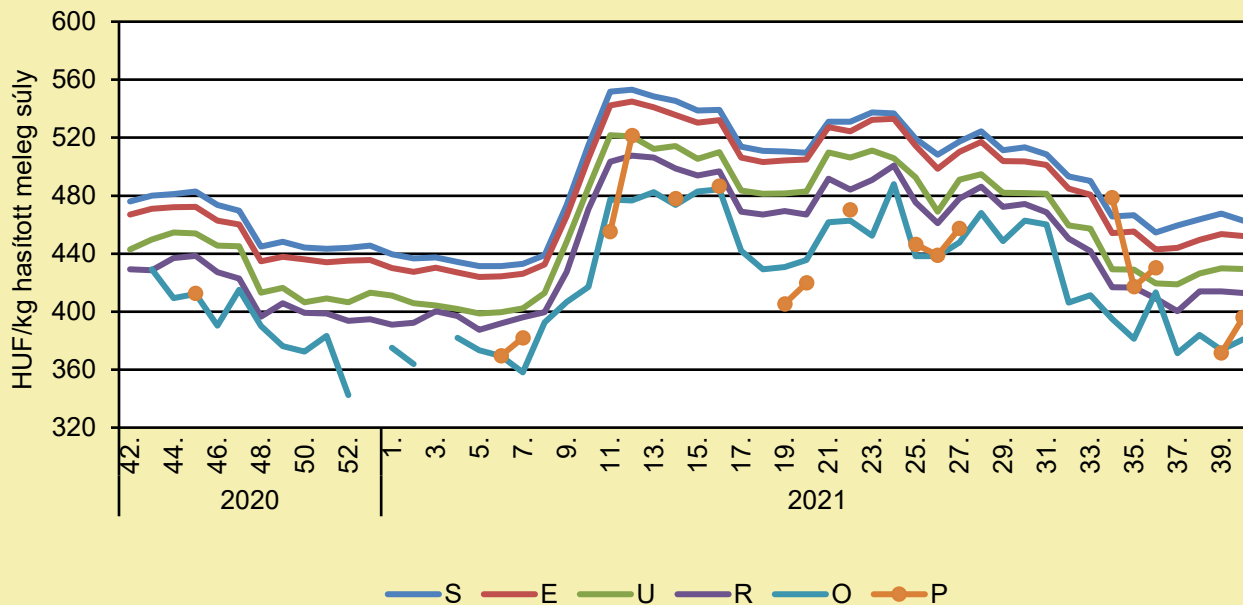
	2020. 40. hét	2021. 39. hét	2021. 40. hét	2021. 40. hét/ 2020. 40. hét (százalék)	2021. 40. hét/ 2021. 39. hét (százalék)
Hazai vágósertés	470,6	456,0	453,8	96,4	99,5

Megjegyzés: A termelői ár az áfát és a szállítási költséget nem tartalmazza.

Forrás: AKI PÁIR (a legfrissebb adatokért kattintson a linkre: <https://pair.aki.gov.hu>)

# SERTÉS

## A hazai termelésből származó vágósertés termelői ára minőségi kategóriánként Magyarországon (2020–2021)



Forrás: AKI PÁIR (a legfrissebb adatokért kattintson a linkre: <https://pair.aki.gov.hu>)

## A hazai termelésből származó vágósertés minőségi kategóriánkénti termelői árának változása Magyarországon (HUF/kg hasított meleg súly)

	2020. 40. hét	2021. 39. hét	2021. 40. hét	2021. 40. hét/ 2020. 40. hét (százalék)	2021. 40. hét/ 2021. 39. hét (százalék)
„S” osztály	477,9	467,6	462,7	96,8	99,0
„E” osztály	469,4	453,6	452,3	96,4	99,7
„U” osztály	440,7	429,8	429,4	97,4	99,9
„R” osztály	432,9	414,0	413,0	95,4	99,8
„O” osztály	430,0	373,7	380,9	88,6	101,9
„P” osztály	...	371,4	396,0	...	106,6

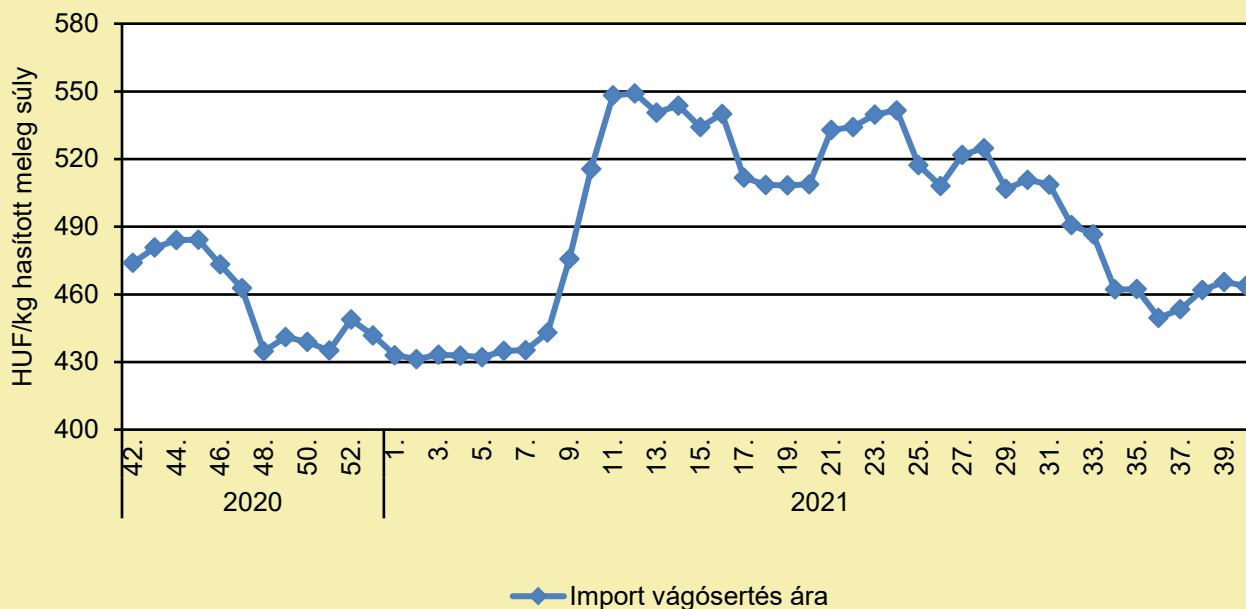
...= Adatvédelmi korlátok miatt nem közölhető adat.

Megjegyzés: A termelői ár az áfát és a szállítási költséget nem tartalmazza.

Forrás: AKI PÁIR (a legfrissebb adatokért kattintson a linkre: <https://pair.aki.gov.hu>)

# SERTÉS

## Az importból származó vágósertés vágóhídi belépési ára Magyarországon (2020–2021)



Forrás: AKI PÁIR (a legfrissebb adatokért kattintson a linkre: <https://pair.aki.gov.hu>)

## Az importból származó vágósertés vágóhídi belépési árának változása Magyarországon (HUF/kg hasított meleg súly)

	2020. 40. hét	2021. 39. hét	2021. 40. hét	2021. 40. hét/ 2020. 40. hét (százalék)	2021. 40. hét/ 2021. 39. hét (százalék)
Import vágósertés	476,5	465,5	463,8	97,3	99,6

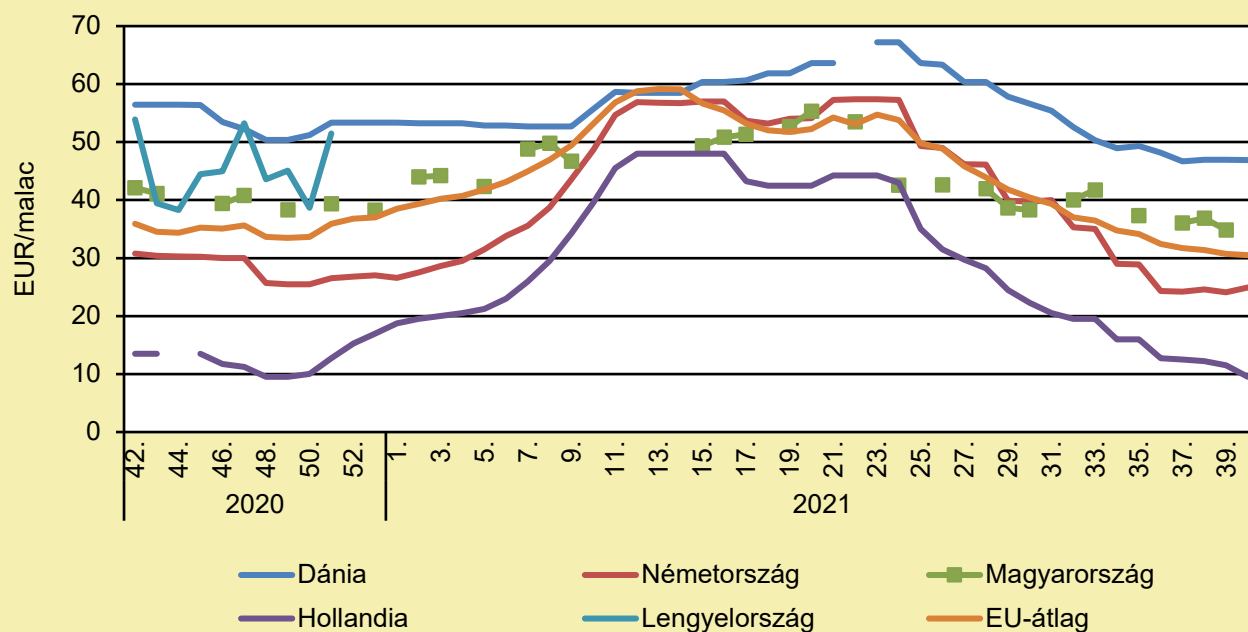
Megjegyzés: A sertések termelői ára a vágóhíd kapujában, a szállítási költséget tartalmazza, az áfát nem.

Forrás: AKI PÁIR (a legfrissebb adatokért kattintson a linkre: <https://pair.aki.gov.hu>)



# SERTÉS

## Malacárak Magyarországon és az EU-ban (2020–2021)



Forrás: Európai Bizottság

## A malacárak változása Magyarországon és az EU-ban (EUR/malac)

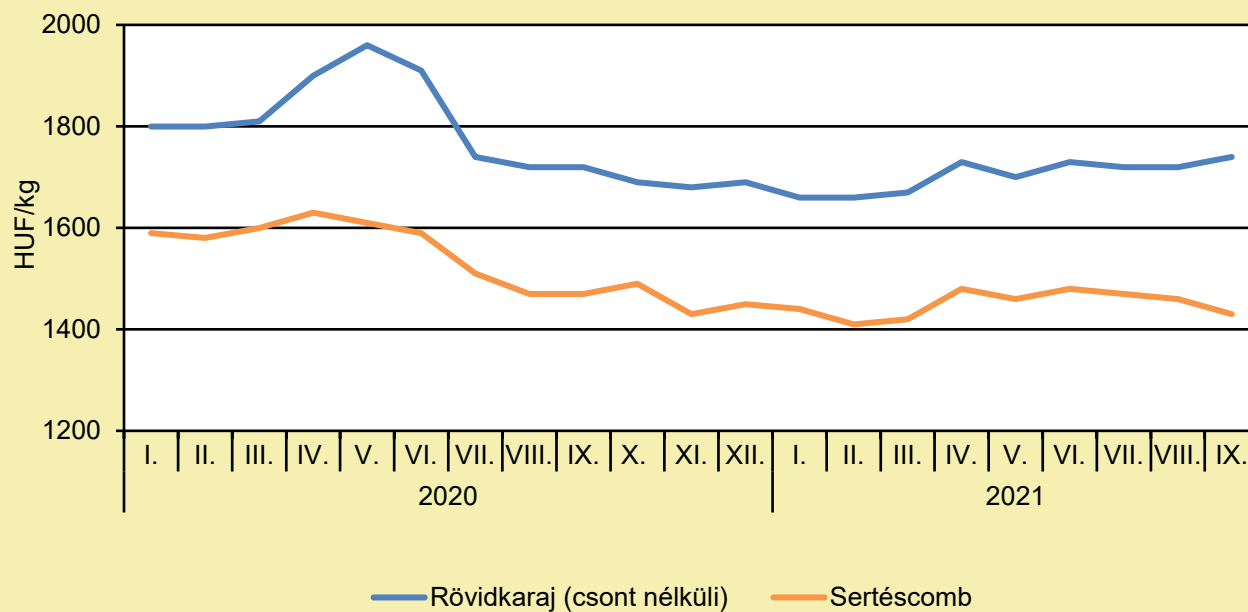
	2020. 40. hét	2021. 39. hét	2021. 40. hét	2021. 40. hét/ 2020. 40. hét (százalék)	2021. 40. hét/ 2021. 39. hét (százalék)
Dánia	56,4	46,9	46,9	83,1	100,0
Németország	31,1	24,1	24,9	80,1	103,3
Magyarország	42,2	34,9	–	–	–
Hollandia	14,8	11,5	9,5	64,4	82,6
Lengyelország	53,8	–	–	–	–
EU-átlag	36,2	30,7	30,5	84,4	99,4

Megjegyzés: Az ár az áfát nem tartalmazza.

Forrás: Európai Bizottság

# SERTÉS

## A sertéshúsok fogyasztói ára Magyarországon (2020–2021)



Forrás: KSH

## A sertéshúsok fogyasztói árának változása Magyarországon (HUF/kg)

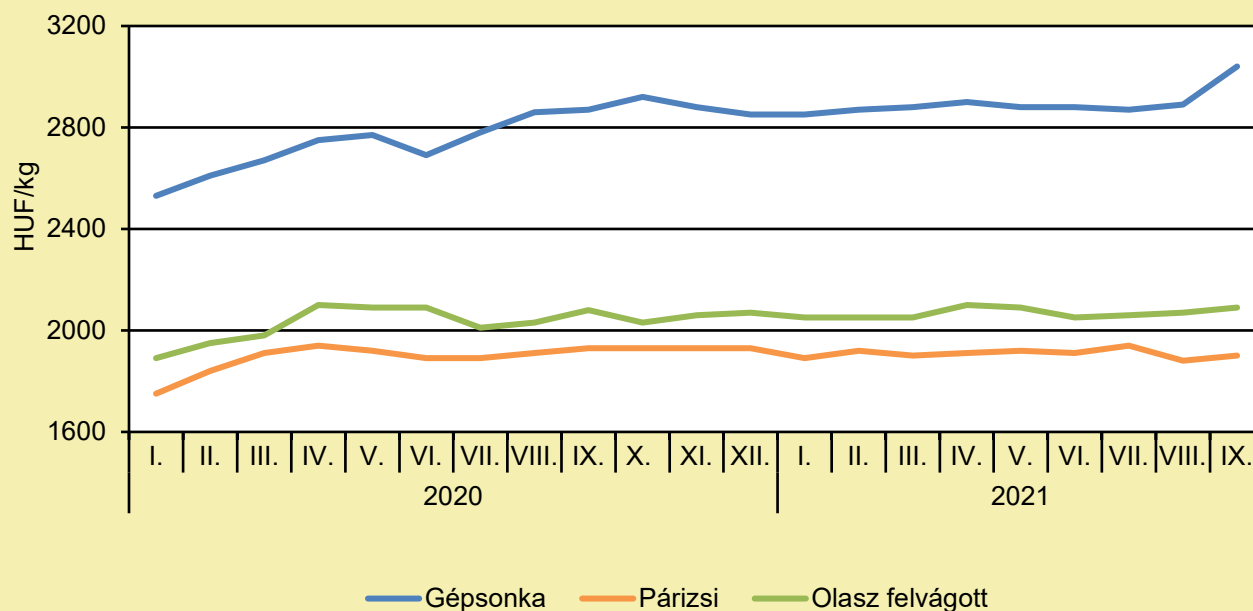
	2020. szeptember	2021. augusztus	2021. szeptember	2021. szeptember/ 2020. szeptember (százalék)	2021. szeptember/ 2021. augusztus (százalék)
Rövidkaraj	1 720	1 720	1 740	101,2	101,2
Sertéscomb	1 470	1 460	1 430	97,3	97,9

Megjegyzés: Az ár az áfát tartalmazza. A témában a következő friss adatokat a NAK 45. heti Piaci és Árinformációk kiadványában találja.

Forrás: KSH

# SERTÉS

## A húskészítmények fogyasztói ára Magyarországon (2020–2021)



Forrás: KSH

## A húskészítmények fogyasztói árának változása Magyarországon (HUF/kg)

	2020. szeptember	2021. augusztus	2021. szeptember	2021. szeptember/ 2020. szeptember (százalék)	2021. szeptember/ 2021. augusztus (százalék)
Gépsonka	2 870	2 890	3 040	105,9	105,2
Párizsi	1 930	1 880	1 900	98,4	101,1
Olasz felvágott	2 080	2 070	2 090	98,4	101,0

Megjegyzés: Az ár az áfát tartalmazza. A témában a következő friss adatokat a NAK 45. heti Piaci és Árinformációk kiadványában találja.

Forrás: KSH

# TEJELŐ TEHÉN

## TÖBB TÍZEZER LITER TEJ VÉSZ KÁRBA A KAMIONSOFŐR-HIÁNY MIATT AZ EGYESÜLT KIRÁLYSÁGBAN

(liner.hu, október 8.)

A tej csekély árérése és rövid eltarthatósága miatt a munkaerőpiacot érő bármilyen kis csapás sokkal nagyobb hatással van a tejtermékekre, mint más termékekre. A brit tejtermelők szerint a kamionsofőr-hiány miatt több tízezer liter tejet öntöttek ki a lefolyóba, és attól tartanak, hogy ez csak a jéghegy csúcса a tél beállta előtt. Egy negyedik generációs tejtermelő Közép-Angliában 40 ezer liter tejet volt kénytelen kiönteni az elmúlt két hónapban, miután a kamionsofőr-hiány miatt nem jelentkezett érte egyetlen szállító sem. „Ez mellbevágó, érzelmileg megterhelő, amikor tejet termelsz, és a nap végén ki kell húznod a dugót, és így kell hazamenned” – mondta a gazda, aki kérte, hogy ne nevezzék meg, mert aggódik a vállalkozókra gyakorolt negatív reklám hatásától. A gazda elmondta, hogy augusztus eleje óta négy tejszállítmányt kellett megsemmisítenie, korábban pedig 45 év alatt csak két-három alkalommal fordult ez elő a rossz időjárás miatt. Más gazdák arról számoltak be, hogy a „vészhelyzeti tejszolgáltatásokhoz” fordultak – olyan kisvállalkozásokhoz, amelyek alacsonyabb áron vásárolják fel a tejet és szállítják el más értékesítési pontokra, hogy megakadályozzák a dömpinget. Az Egyesült Királyságban tavaly 15,3 milliárd liter tejet termeltek, így a boltokban még nem látszik, hogy a készleteket ki kell önteni a csatornába vagy olcsóbban kell eladni. Ez azonban jól mutatja a munkaerő-problémák mértékét az Egyesült Királyságban, amikor több száz egészséges sertést vágtak le, mert nincs elég vágóhídi dolgozó – írja a Sky News.

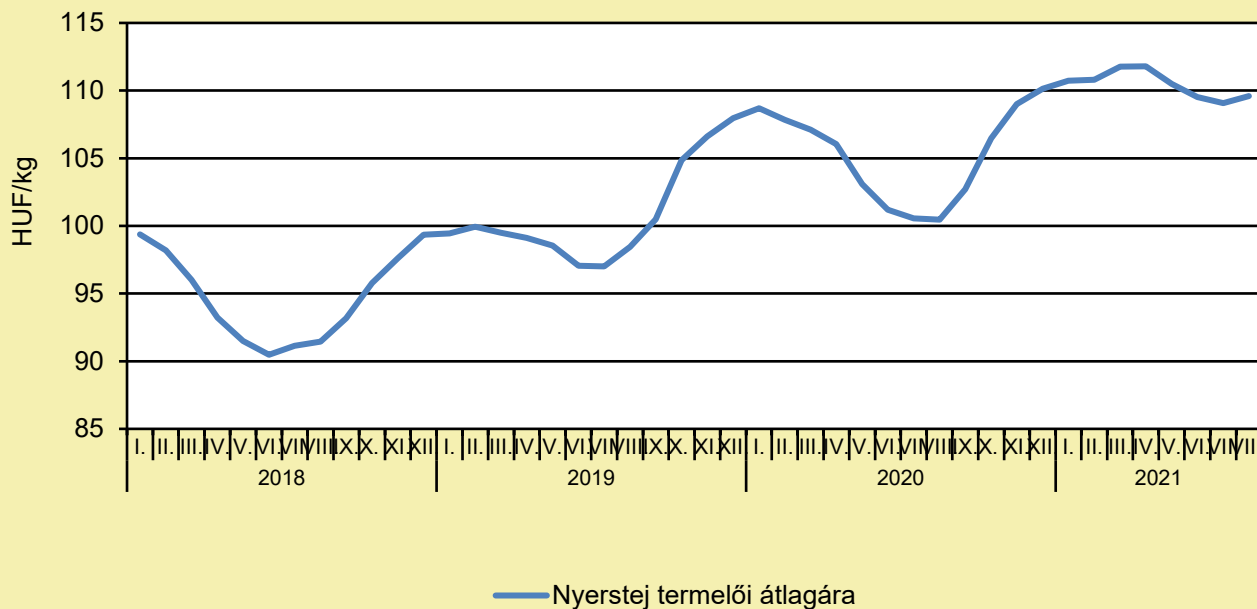
## CSÖKKENT AZ IMPORTÁLT NYERSTEJ VOLUMENE ROMÁNIÁBAN

(szilagysagiszo.ro, október 8.)

5,9 százalékkal csökkent az idei év első hat hónapjában az előző esztendő azonos időszakához képest az importált nyerstej volumene – jelenti a romániai Országos Statisztikai Intézet. Január és június között a romániai feldolgozó egységek 585 356 tonna tejet gyűjtöttek be, 7432 tonnával (+1,3%) többet, mint tavaly ugyanebben az időszakban, az importált tej mennyisége 4266 tonnával (-5,9%) csökkent. Az említett időszakban az édes tej termelése 9249 tonnával nőtt (+5%), a tejfölé 400 tonnával (+1,2%), a sajttermékeké pedig 499 tonnával (+1%). Csökkent ezzel szemben a vajtermelés, 484 tonnával (-7,8%), valamint az erjesztett tejtermékek (kefir, joghurt, aludttej stb.) termelése, 4737 tonnával (-4,1%).

# TEJELŐ TEHÉN

## A nyerstej termelői átlagára Magyarországon (2018–2021)



Forrás: AKI PÁIR (a legfrissebb adatokért kattintson a linkre: <https://pair.aki.gov.hu>)

## A nyerstej termelői átlagárának változása Magyarországon (HUF/kg)

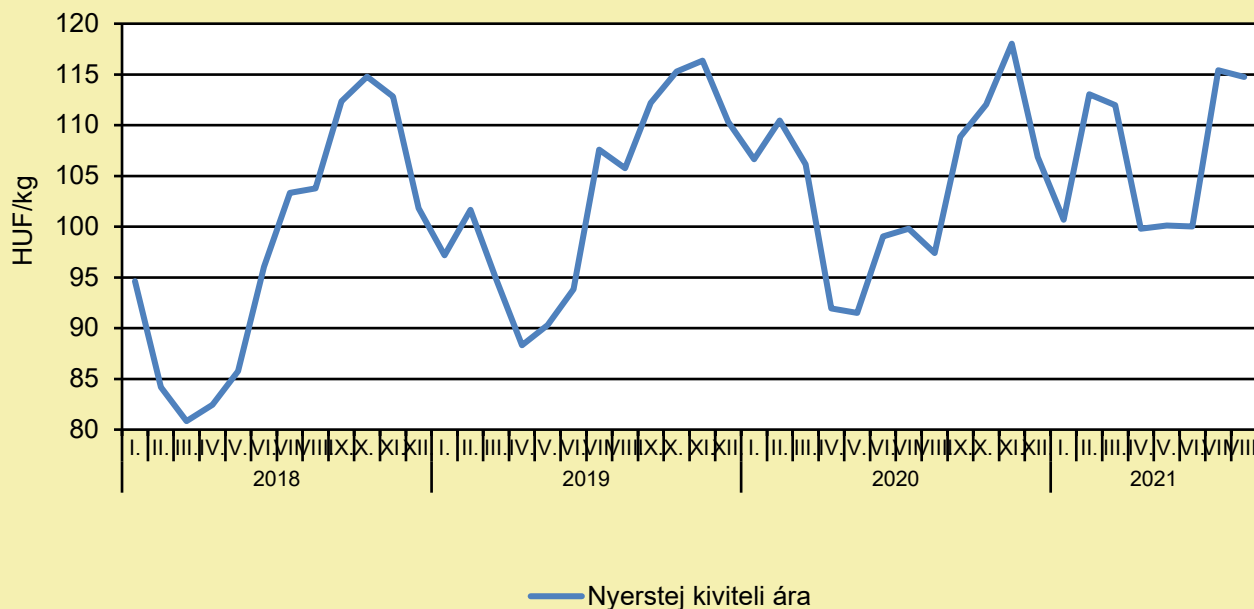
	2020. augusztus	2021. július	2021. augusztus	2021. augusztus/ 2020. augusztus (százalék)	2021. augusztus/ 2021. július (százalék)
Nyerstej	100,5	109,1	109,6	109,1	100,5

Megjegyzés: Az ár az áfát és a szállítási költséget nem tartalmazza. A témában a következő friss adatokat a NAK 42. heti Piaci és Árinformációk kiadványában találja.

Forrás: AKI PÁIR (a legfrissebb adatokért kattintson a linkre: <https://pair.aki.gov.hu>)

# TEJELŐ TEHÉN

## A nyerstej kiviteli ára Magyarországon (2018–2021)



Forrás: AKI PÁIR (a legfrissebb adatokért kattintson a linkre: <https://pair.aki.gov.hu>)

## A nyerstej kiviteli árának változása Magyarországon (HUF/kg)

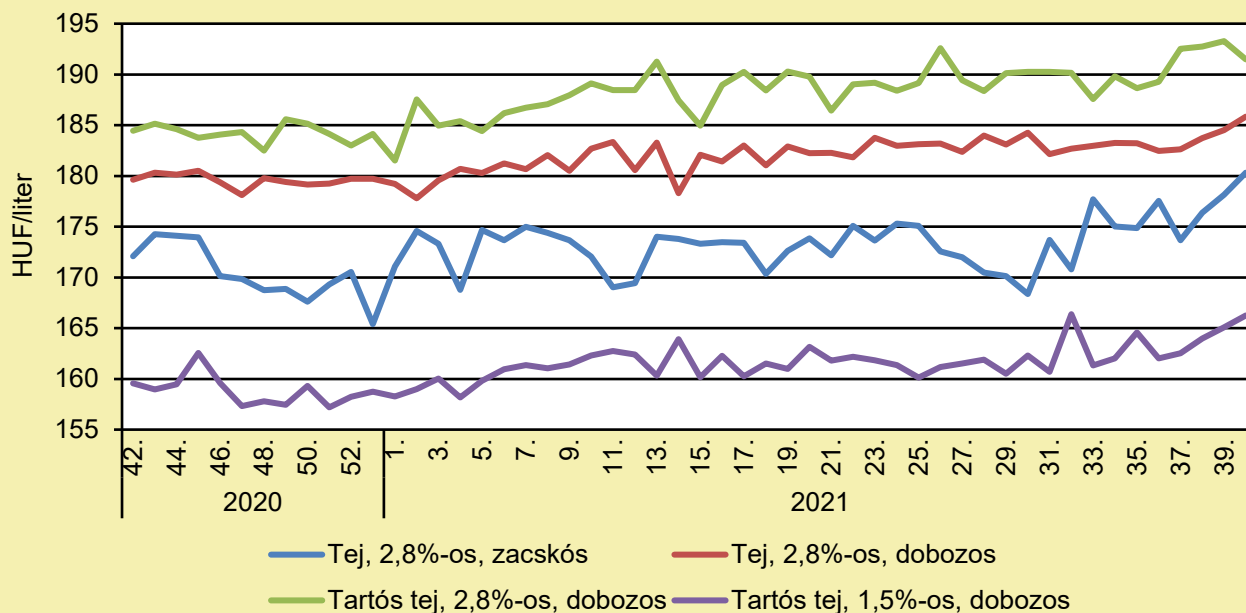
	2020. augusztus	2021. július	2021. augusztus	2021. augusztus/ 2020. augusztus (százalék)	2021. augusztus/ 2021. július (százalék)
Nyerstej	97,4	115,4	114,8	117,8	99,4

Megjegyzés: Az ár az áfát és a szállítási költséget nem tartalmazza. A témában a következő friss adatokat a NAK 42. heti Piaci és Árinformációk kiadványában találja.

Forrás: AKI PÁIR (a legfrissebb adatokért kattintson a linkre: <https://pair.aki.gov.hu>)

# TEJELŐ TEHÉN

## A folyadéktej feldolgozóinak értékesítési ára Magyarországon (2020–2021)



Forrás: AKI PÁIR (a legfrissebb adatokért kattintson a linkre: <https://pair.aki.gov.hu>)

## A folyadéktej feldolgozóinak értékesítési árának változása Magyarországon (HUF/liter)

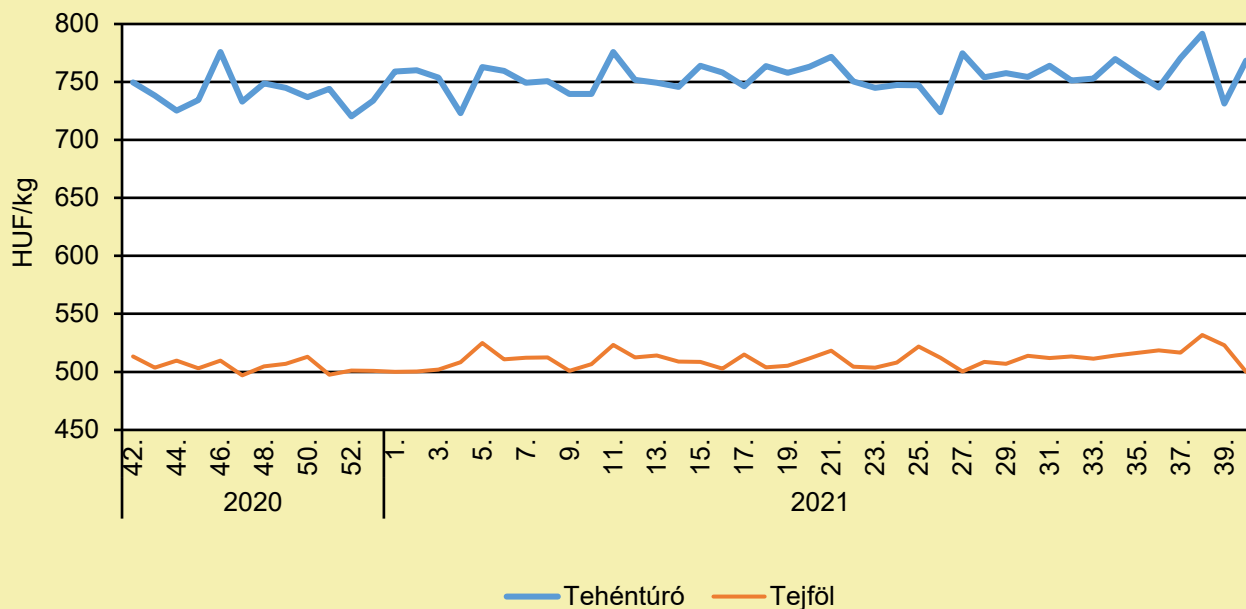
	2020. 40. hét	2021. 39. hét	2021. 40. hét	2021. 40. hét/ 2020. 40. hét (százalék)	2021. 40. hét/ 2021. 39. hét (százalék)
Tej, 2,8%-os, zacskós	171,9	178,2	180,3	104,9	101,2
Tej, 2,8%-os, dobozos	179,9	184,5	185,9	103,3	100,7
Tartós tej, 2,8%-os, dobozos	185,1	193,3	191,5	103,4	99,1
Tartós tej, 1,5%-os, dobozos	162,1	165,1	166,3	102,6	100,7

Megjegyzés: Az ár az áfát nem tartalmazza.

Forrás: AKI PÁIR (a legfrissebb adatokért kattintson a linkre: <https://pair.aki.gov.hu>)

# TEJELŐ TEHÉN

## A tehéntúró és a tejföl feldolgozó értékesítési ára Magyarországon (2020–2021)



Forrás: AKI PÁIR (a legfrissebb adatokért kattintson a linkre: <https://pair.aki.gov.hu>)

## A tehéntúró és a tejföl feldolgozó értékesítési árának változása Magyarországon (HUF/kg)

	2020. 40. hét	2021. 39. hét	2021. 40. hét	2021. 40. hét/ 2020. 40. hét (százalék)	2021. 40. hét/ 2021. 39. hét (százalék)
Tehéntúró	742,3	731,3	768,2	103,5	105,1
Tejföl	497,2	523,0	499,9	100,6	95,6

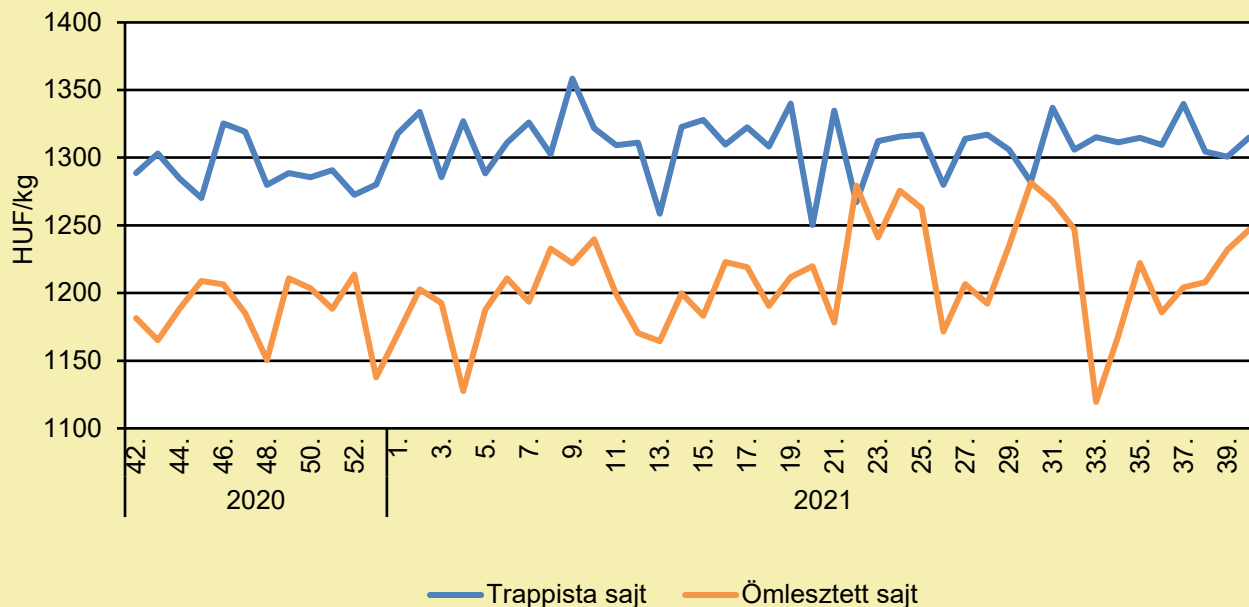
Megjegyzés: Az ár az áfát nem tartalmazza,

Forrás: AKI PÁIR (a legfrissebb adatokért kattintson a linkre: <https://pair.aki.gov.hu>)



# TEJELŐ TEHÉN

## A trappista és az ömlesztett sajt feldolgozó értékesítési ára Magyarországon (2020–2021)



Forrás: AKI PÁIR (a legfrissebb adatokért kattintson a linkre: <https://pair.aki.gov.hu>)

## A trappista és az ömlesztett sajt feldolgozó értékesítési árának változása Magyarországon (HUF/kg)

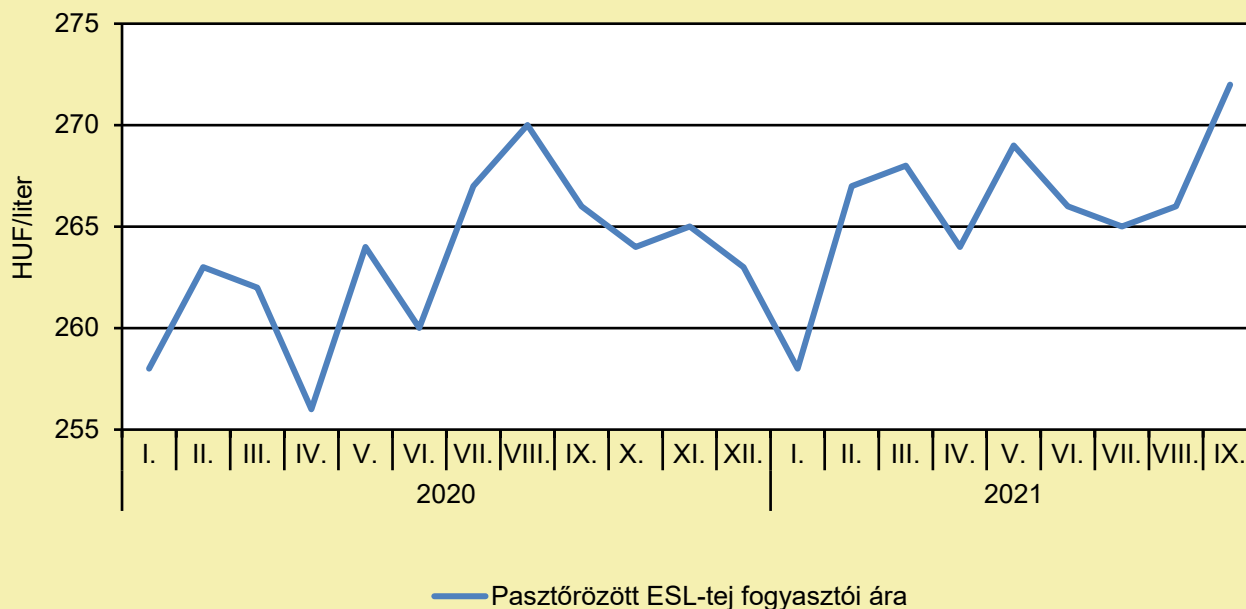
	2020. 40. hét	2021. 39. hét	2021. 40. hét	2021. 40. hét/ 2020. 40. hét (százalék)	2021. 40. hét/ 2021. 39. hét (százalék)
Trappista sajt	1 331,0	1 300,6	1 315,0	98,8	101,1
Ömlesztett sajt	1 214,8	1 231,9	1 246,8	102,6	101,2

Megjegyzés: Az ár az áfát nem tartalmazza.

Forrás: AKI PÁIR (a legfrissebb adatokért kattintson a linkre: <https://pair.aki.gov.hu>)

# TEJELŐ TEHÉN

## A pasztőrözött tej fogyasztói ára Magyarországon (2020–2021)



Forrás: KSH

## A pasztőrözött tej fogyasztói árának változása Magyarországon (HUF/liter)

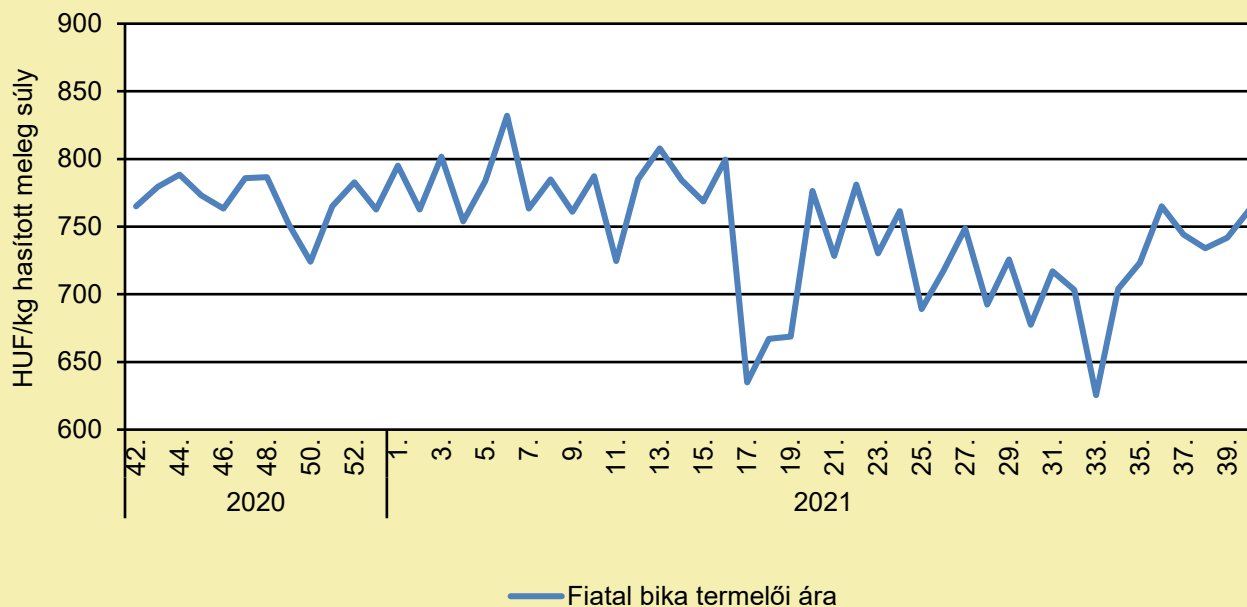
	2020. szeptember	2021. augusztus	2021. szeptember	2021. szeptember/ 2020. szeptember (százalék)	2021. szeptember/ 2021. augusztus (százalék)
Pasztőrözött ESL-tej	266	266	272	102,3	102,3

Megjegyzés: 2018. januártól a 2,8% zsírtartalmú pasztőrözött ESL-tej (hosszanfriss tej) fogyasztói ára kerül megfigyelésre. Az ár az áfát tartalmazza. A témában friss adatokat a NAK 45. heti Piaci és Árinformációk kiadványában talál.

Forrás: KSH

# HÚSMARHA

## A fiatal bika termelői ára Magyarországon (2020–2021)



Forrás: AKI PÁIR (a legfrissebb adatokért kattintson a linkre: <https://pair.aki.gov.hu>)

## A fiatal bika termelői árának változása Magyarországon (HUF/kg hasított meleg súly)

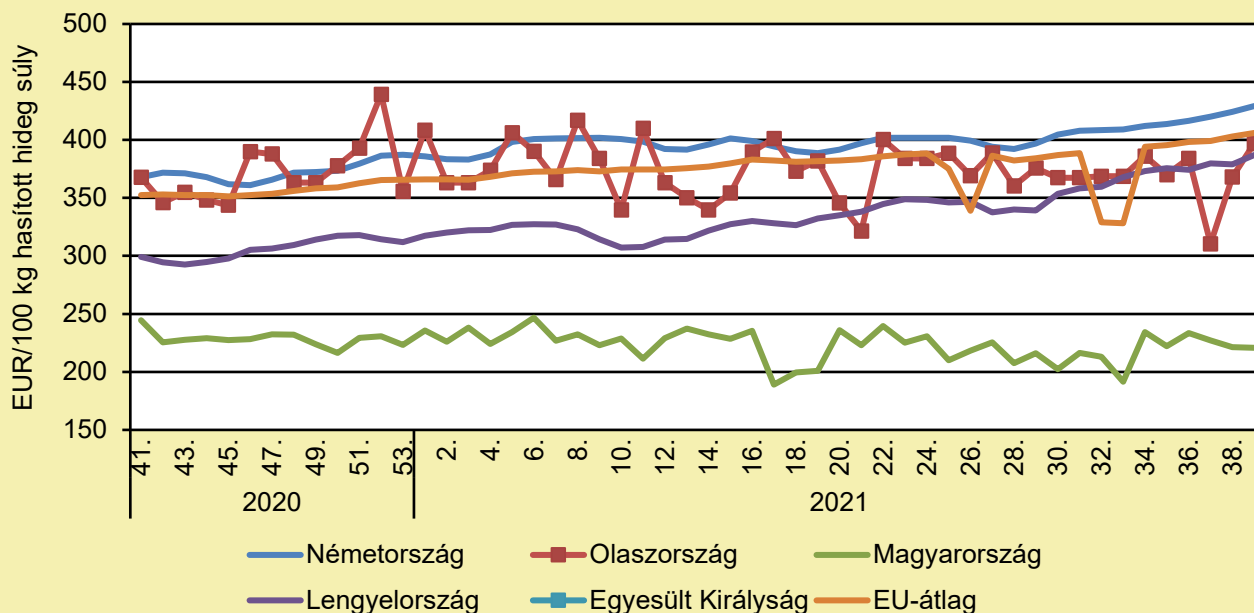
	2020. 40. hét	2021. 39. hét	2021. 40. hét	2021. 40. hét/ 2020. 40. hét (százalék)	2021. 40. hét/ 2021. 39. hét (százalék)
Fiatal bika	791,6	741,9	762,3	96,3	102,7

Megjegyzés: Az ár az áfát és a szállítási költséget nem tartalmazza.

Forrás: AKI PÁIR (a legfrissebb adatokért kattintson a linkre: <https://pair.aki.gov.hu>)

# HÚSMARHA

## A fiatal bika vágóhídi belépési ára Magyarországon és a fiatal bika „R3” vágóhídi belépési ára az EU-ban (2020–2021)



Forrás: Európai Bizottság

## A fiatal bika vágóhídi belépési árának változása Magyarországon és az EU-ban (EUR/100 kg hasított hideg súly)

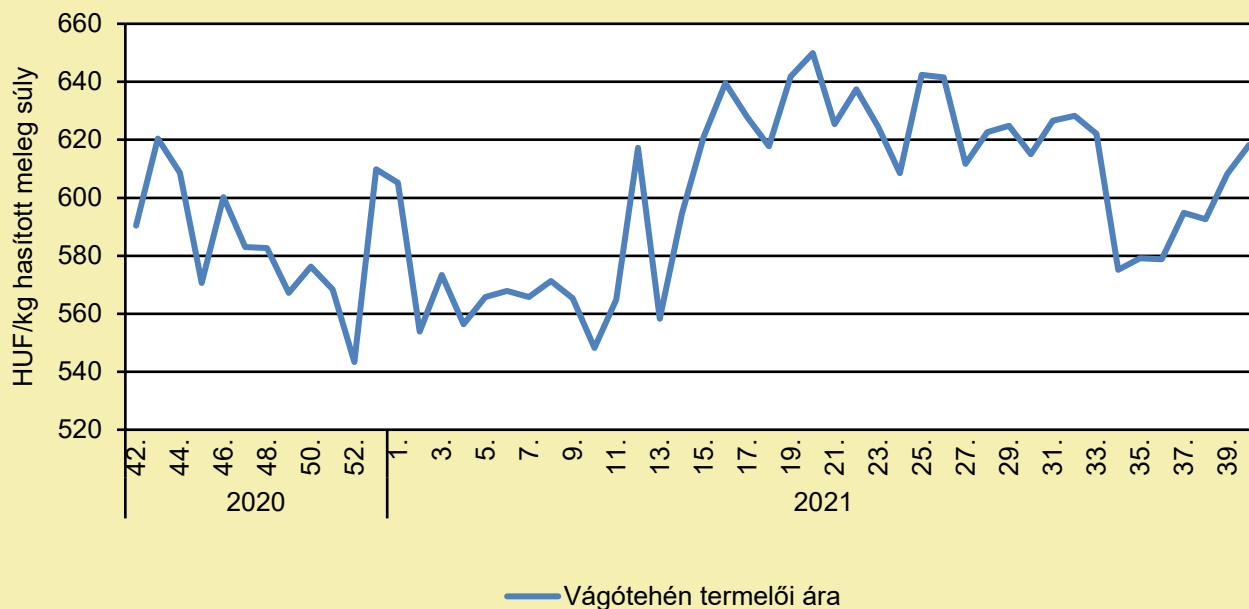
	2020. 39. hét	2021. 38. hét	2021. 39. hét	2021. 39. hét/ 2020. 39. hét (százalék)	2021. 39. hét/ 2021. 38. hét (százalék)
Németország	363,4	424,2	429,0	118,1	101,2
Olaszország	380,4	367,9	396,8	104,3	107,9
Magyarország	225,3	221,3	220,8	98,0	99,8
Lengyelország	296,8	378,9	386,8	130,3	102,1
Egyesült Királyság	–	–	–	–	–
EU-átlag	350,9	402,8	405,9	115,7	100,8

Megjegyzés: Az ár a szállítási költséget tartalmazza, az áfát nem.

Forrás: Európai Bizottság

# HÚSMARHA

## A vágótehén termelői ára Magyarországon (2020–2021)



Forrás: AKI PÁIR (a legfrissebb adatokért kattintson a linkre: <https://pair.aki.gov.hu>)

## A vágótehén termelői árának változása Magyarországon (HUF/kg hasított meleg súly)

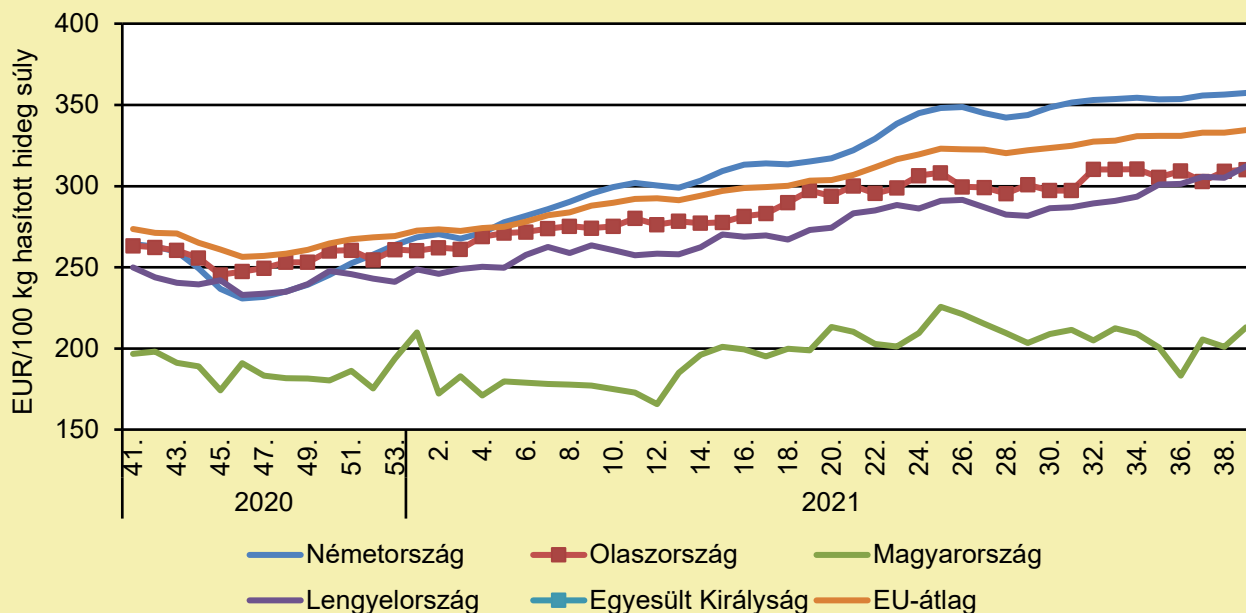
	2020. 40. hét	2021. 39. hét	2021. 40. hét	2021. 40. hét/ 2020. 40. hét (százalék)	2021. 40. hét/ 2021. 39. hét (százalék)
Vágótehén	611,4	608,3	618,3	101,1	101,6

Megjegyzés: Az ár az áfát és a szállítási költséget nem tartalmazza.

Forrás: AKI PÁIR (a legfrissebb adatokért kattintson a linkre: <https://pair.aki.gov.hu>)

# HÚSMARHA

## A vágótehen „O3” vágóhídi belépési ára Magyarországon és az EU-ban (2020–2021)



Forrás: Európai Bizottság

## A vágótehen „O3” vágóhídi belépési árának változása Magyarországon és az EU-ban (EUR/100 kg hasított hideg súly)

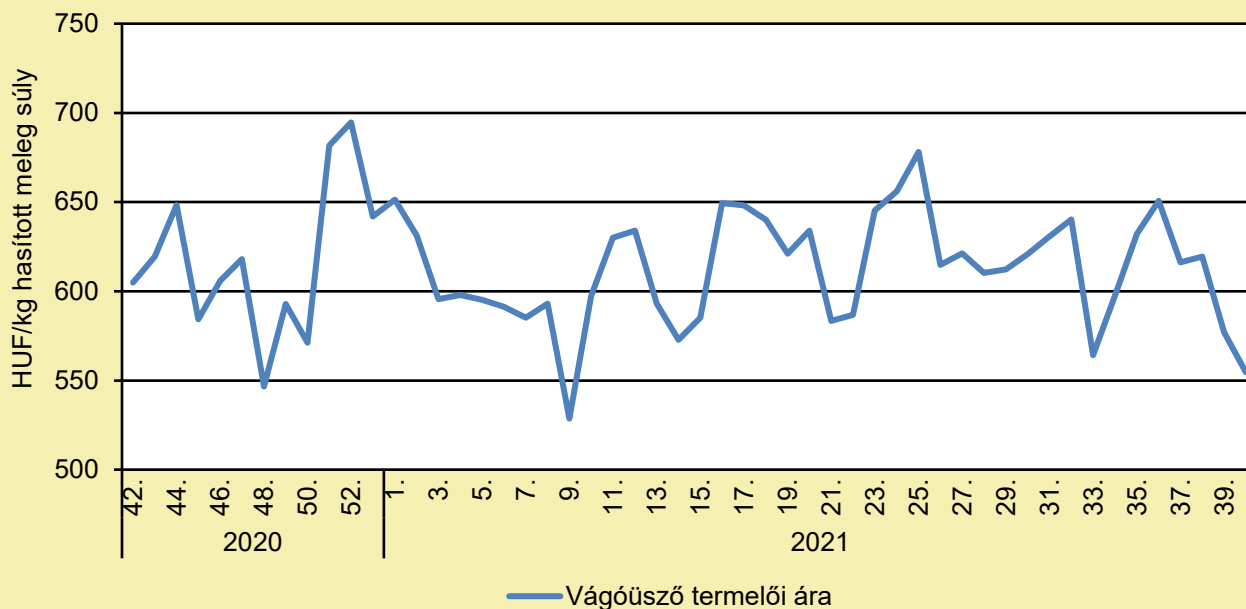
	2020. 39. hét	2021. 38. hét	2021. 39. hét	2021. 39. hét/ 2020. 39. hét (százalék)	2021. 39. hét/ 2021. 38. hét (százalék)
Németország	264,9	356,4	357,5	134,9	100,3
Olaszország	268,9	309,1	310,3	115,4	100,4
Magyarország	185,5	201,0	213,1	114,9	106,0
Lengyelország	244,3	305,1	312,3	127,9	102,4
Egyesült Királyság	–	–	–	–	–
EU-átlag	274,5	333,0	334,6	121,9	100,5

Megjegyzés: Az ár a szállítási költséget tartalmazza, az áfát nem.

Forrás: Európai Bizottság

# HÚSMARHA

## A vágóüsző termelői ára Magyarországon (2020–2021)



Forrás: AKI PÁIR (a legfrissebb adatokért kattintson a linkre: <https://pair.aki.gov.hu>)

## A vágóüsző termelői árának változása Magyarországon (HUF/kg hasított meleg súly)

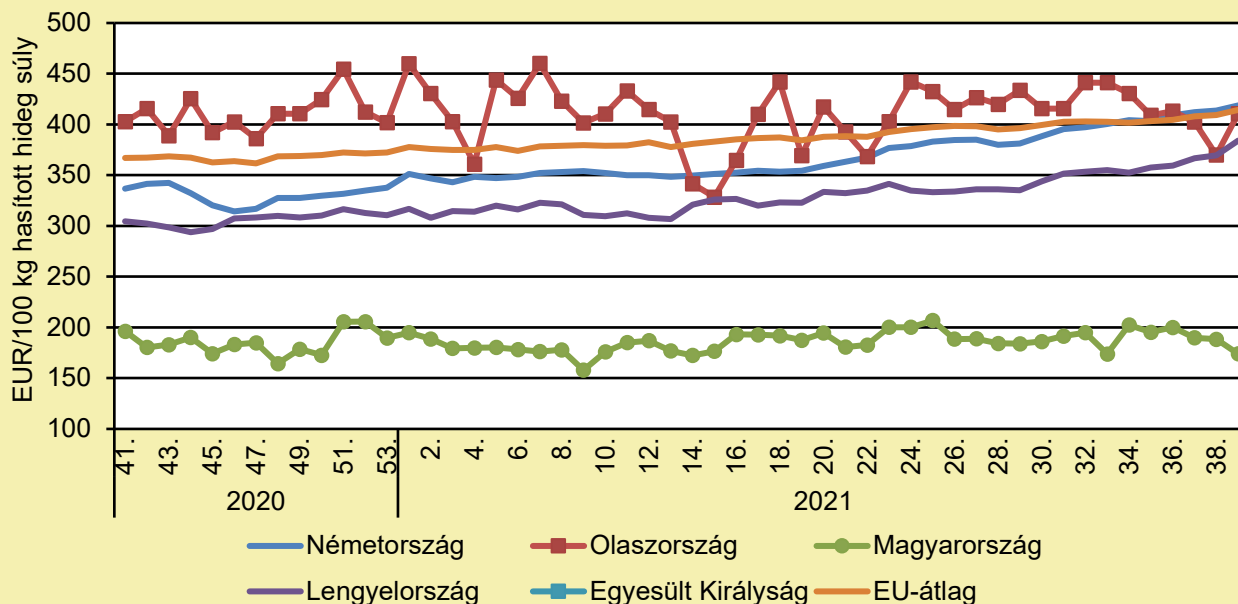
	2020. 40. hét	2021. 39. hét	2021. 40. hét	2021. 40. hét/ 2020. 40. hét (százalék)	2021. 40. hét/ 2021. 39. hét (százalék)
Vágóüsző	626,9	577,1	554,7	88,5	96,1

Megjegyzés: Az ár az áfát és a szállítási költséget nem tartalmazza.

Forrás: AKI PÁIR (a legfrissebb adatokért kattintson a linkre: <https://pair.aki.gov.hu>)

# HÚSMARHA

## A vágóüsző vágóhídi belépési ára Magyarországon és a vágóüsző „R3” vágóhídi belépési ára az EU-ban (2020–2021)



Forrás: Európai Bizottság

## A vágóüsző vágóhídi belépési árának változása Magyarországon és az EU-ban (EUR/100 kg hasított hideg súly)

	2020. 39. hét	2021. 38. hét	2021. 39. hét	2021. 39. hét/ 2020. 39. hét (százalék)	2021. 39. hét/ 2021. 38. hét (százalék)
Németország	338,0	413,8	418,6	123,9	101,2
Olaszország	365,8	369,9	410,6	112,3	111,0
Magyarország	188,5	188,3	174,0	91,9	92,0
Lengyelország	301,7	369,4	384,0	127,3	104,0
Egyesült Királyság	–	–	–	–	–
EU-átlag	364,2	409,2	414,3	113,7	101,2

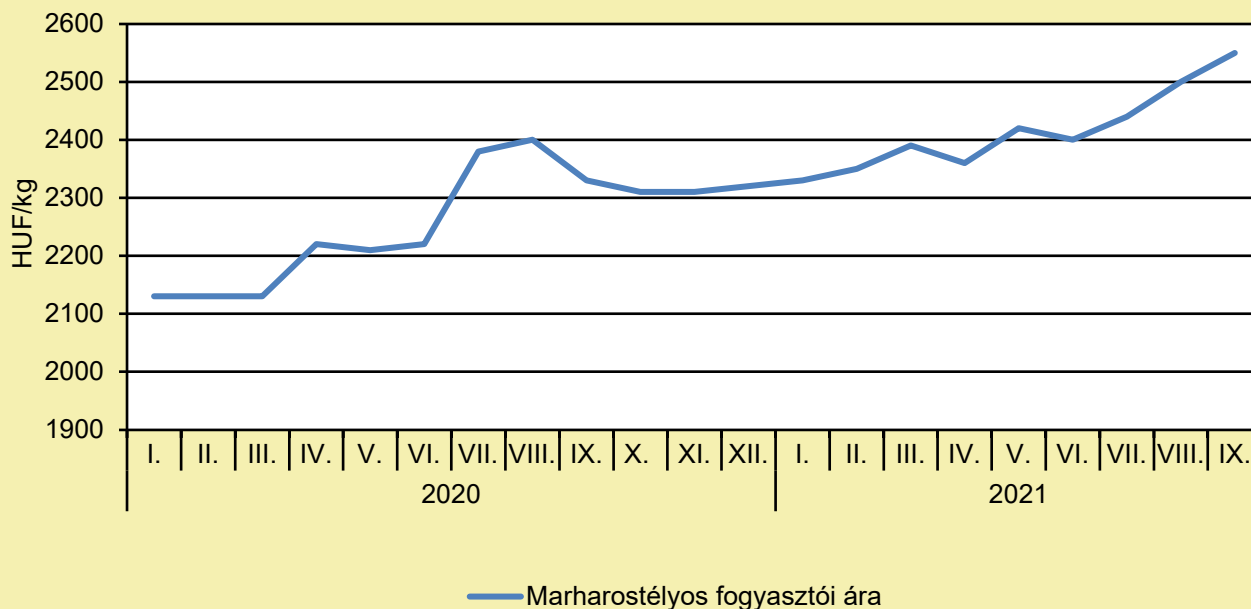
Megjegyzés: Az ár a szállítási költséget tartalmazza, az áfát nem.

Forrás: Európai Bizottság



# HÚSMARHA

## A marharostélyos fogyasztói ára Magyarországon (2020–2021)



Forrás: KSH

## A marharostélyos fogyasztói árának változása Magyarországon (HUF/kg)

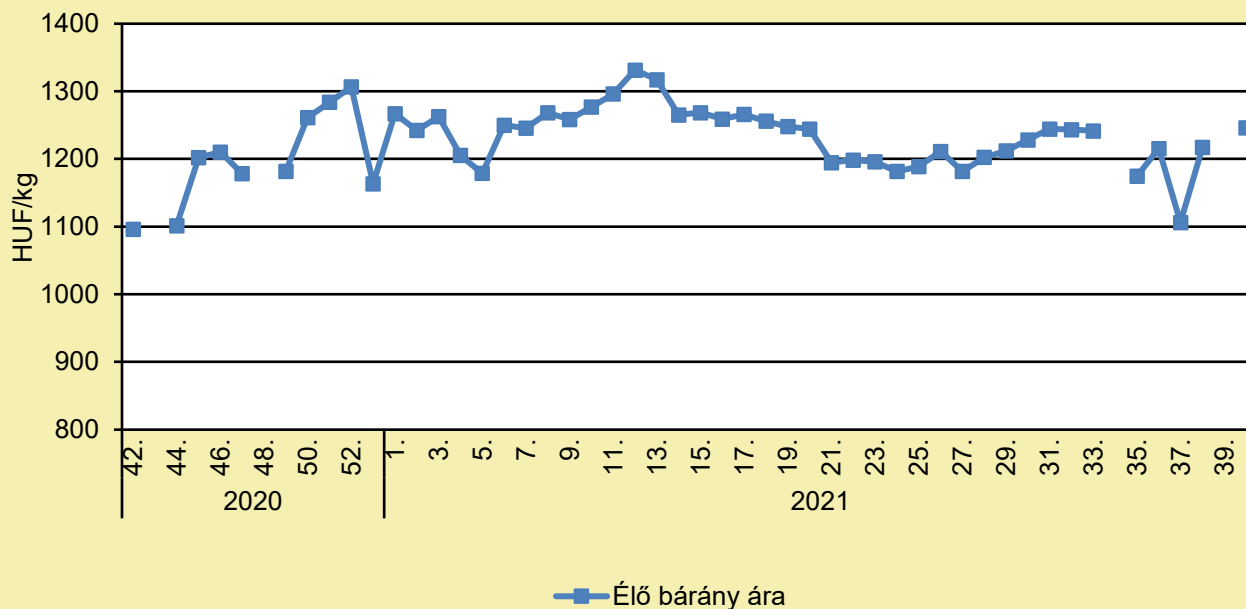
	2020. szeptember	2021. augusztus	2021. szeptember	2021. szeptember/ 2020. szeptember (százalék)	2021. szeptember/ 2021. augusztus (százalék)
Marharostélyos	2 330	2 500	2 550	109,4	102,0

Megjegyzés: Az ár az áfát tartalmazza. A témában a következő friss adatokat a NAK 45. heti Piaci és Árinformációk kiadványában találja.

Forrás: KSH

# JUH ÉS KECSKE

## Az élő bárány termelői ára Magyarországon (2020–2021)



Forrás: AKI PÁIR (a legfrissebb adatokért kattintson a linkre: <https://pair.aki.gov.hu>)

## Az élő bárány termelői árának változása Magyarországon (HUF/kg)

	2020. 40. hét	2021. 39. hét	2021. 40. hét	2021. 40. hét/ 2020. 40. hét (százalék)	2021. 40. hét/ 2021. 39. hét (százalék)
Élő bárány	994,5	...	1 246,3	125,3	...

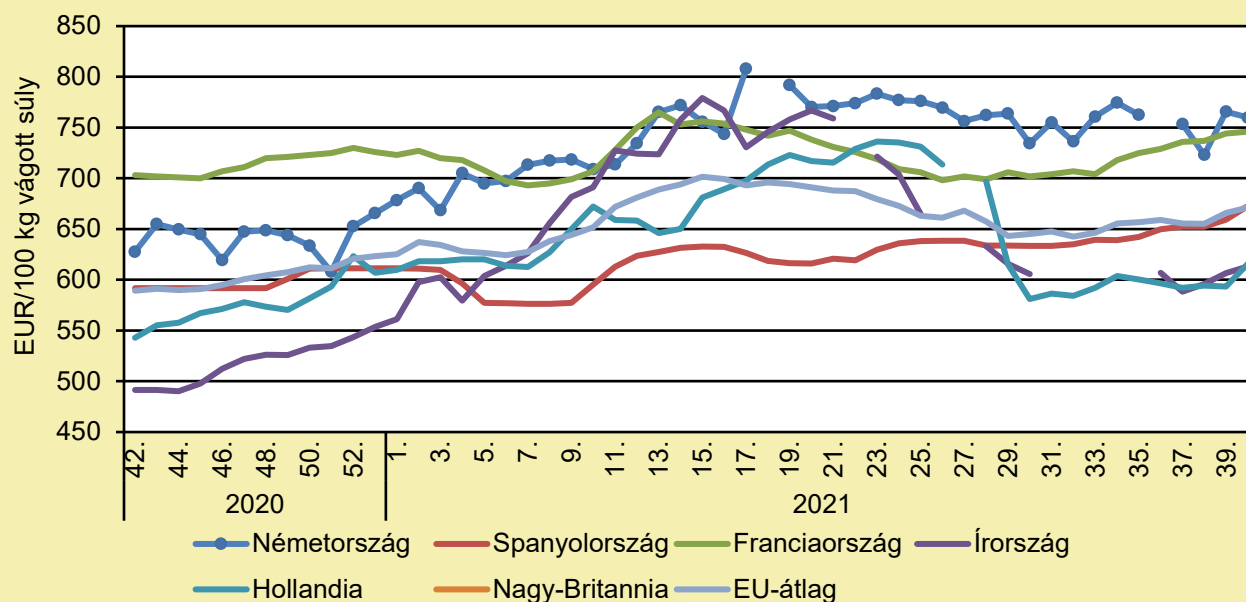
...= Adatvédelmi korlátok miatt nem közölhető adat.

Megjegyzés: A termelői ár az áfát és a szállítási költséget nem tartalmazza.

Forrás: AKI PÁIR (a legfrissebb adatokért kattintson a linkre: <https://pair.aki.gov.hu>)

# JUH ÉS KECSKE

## A nehéz bárány termelői ára Nyugat- és Dél-Európában (2020–2021)



Forrás: Európai Bizottság

## A nehéz bárány termelői árának változása Nyugat- és Dél-Európában (EUR/100 kg vágott súly)

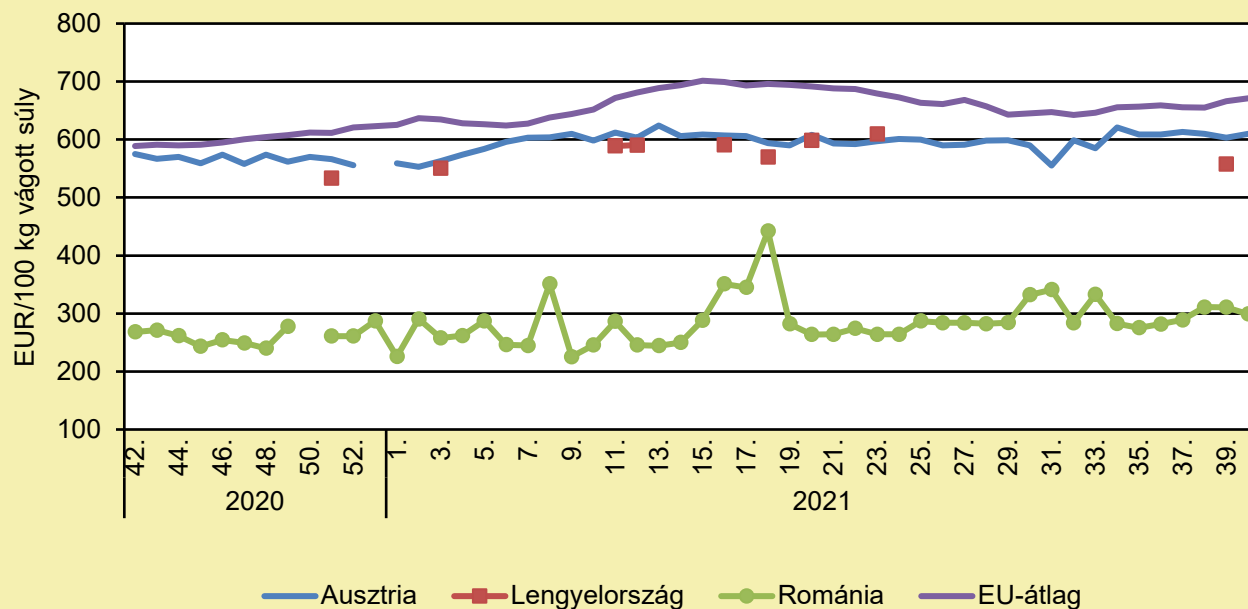
	2020. 40. hét	2021. 39. hét	2021. 40. hét	2021. 40. hét/ 2020. 40. hét (százalék)	2021. 40. hét/ 2021. 39. hét (százalék)
Németország	643,4	765,7	759,8	118,1	99,2
Spanyolország	589,9	659,4	672,8	114,0	102,0
Franciaország	700,0	744,0	746,0	106,6	100,3
Írország	489,7	606,7	613,3	125,2	101,1
Hollandia	548,1	593,4	616,2	112,4	103,8
Nagy-Britannia	–	–	–	–	–
EU-átlag	589,6	665,9	671,4	113,9	100,8

Megjegyzés: Az ár a szállítási költséget tartalmazza, az áfát nem.

Forrás: Európai Bizottság

# JUH ÉS KECSKE

## A nehéz bárány termelői ára Közép-Európában (2020–2021)



Forrás: Európai Bizottság

## A nehéz bárány termelői ára Közép-Európában (EUR/100 kg vágott súly)

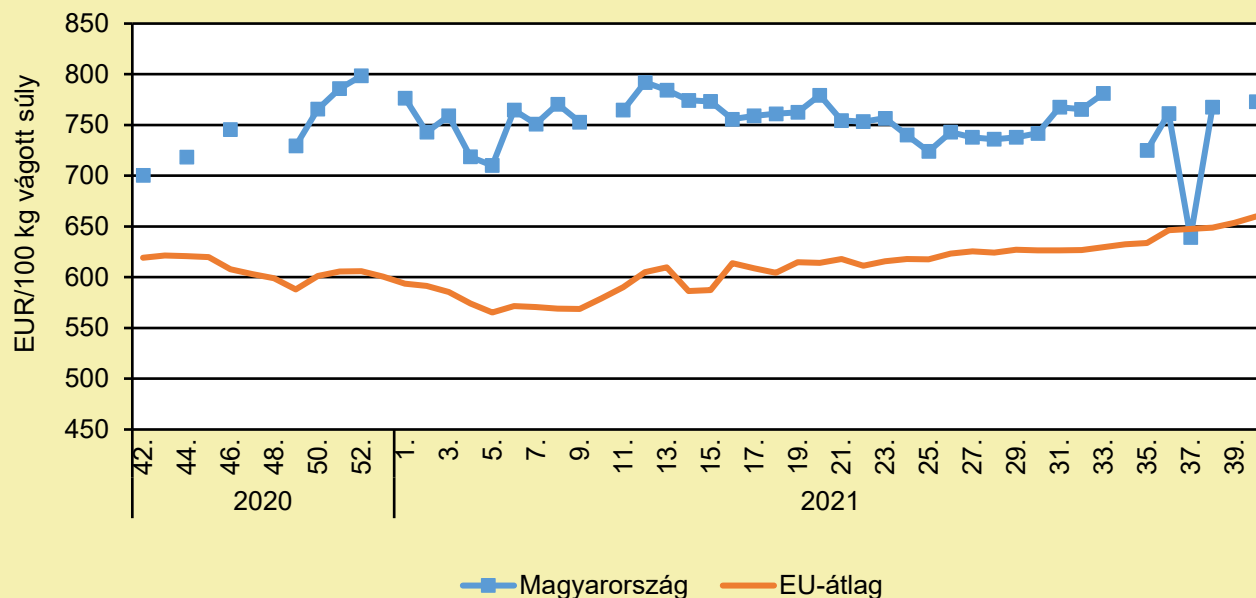
	2020. 40. hét	2021. 39. hét	2021. 40. hét	2021. 40. hét/ 2020. 40. hét (százalék)	2021. 40. hét/ 2021. 39. hét (százalék)
Ausztria	566,0	603,0	610,0	107,8	101,2
Lengyelország	–	557,5	–	–	–
Románia	313,4	310,6	299,1	95,5	96,3
EU-átlag	589,6	665,9	671,4	113,9	100,8

Megjegyzés: Az ár a szállítási költséget tartalmazza, az áfát nem.

Forrás: Európai Bizottság

# JUH ÉS KECSKE

## A könnyű bárány termelői ára Magyarországon és az EU-ban (2020–2021)



Forrás: Európai Bizottság

## A könnyű bárány termelői árának változása Magyarországon és az EU-ban (EUR/100 kg vágott súly)

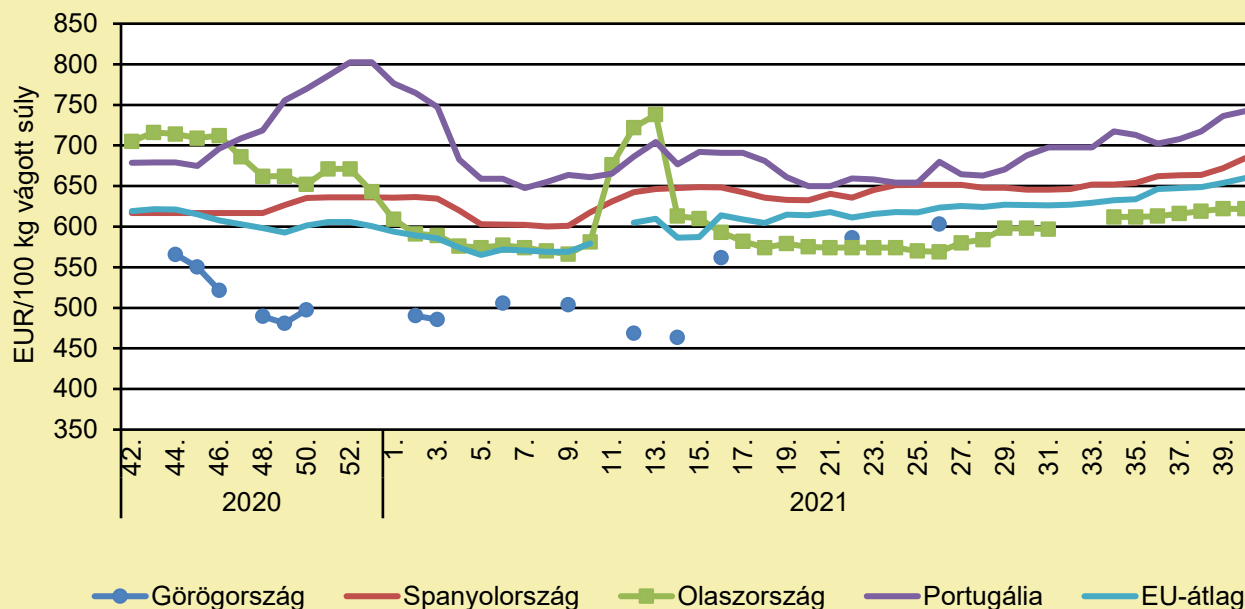
	2020. 40. hét	2021. 39. hét	2021. 40. hét	2021. 40. hét/ 2020. 40. hét (százalék)	2021. 40. hét/ 2021. 39. hét (százalék)
Magyarország	–	–	772,9	–	–
EU-átlag	616,1	653,7	659,9	107,1	100,9

Megjegyzés: Az ár a szállítási költséget tartalmazza, az áfát nem.

Forrás: Európai Bizottság

# JUH ÉS KECSKE

## A könnyű bárány termelői ára Nyugat- és Dél-Európában (2020–2021)



Forrás: Európai Bizottság

## A könnyű bárány termelői árának változása Nyugat- és Dél-Európában (EUR/100 kg vágott súly)

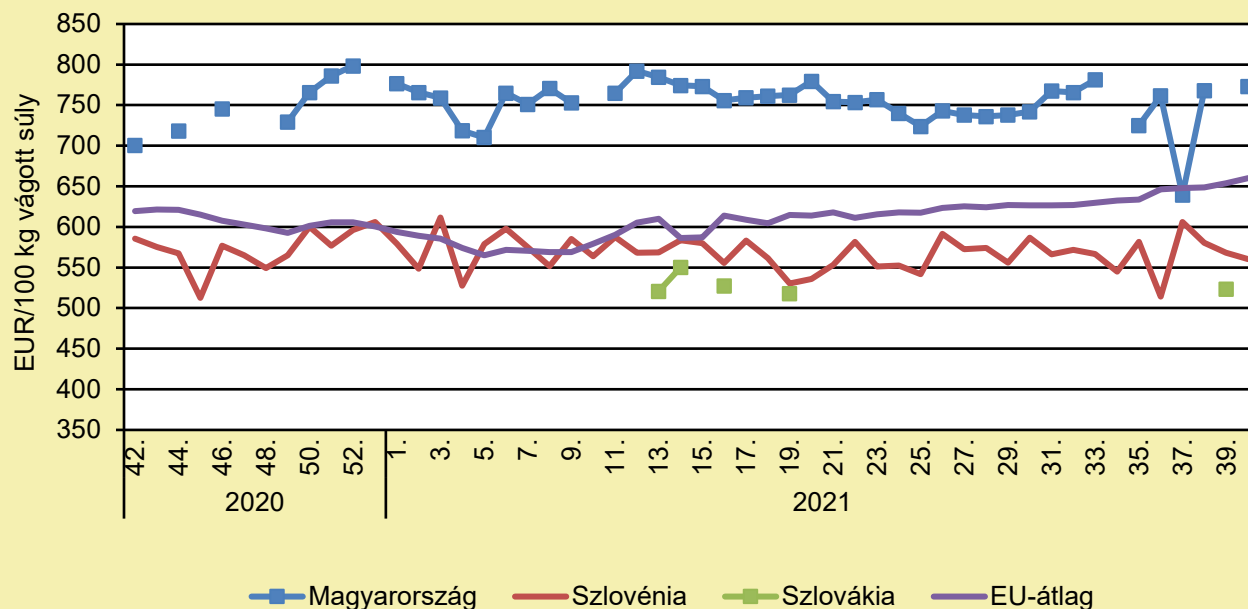
	2020. 40. hét	2021. 39. hét	2021. 40. hét	2021. 40. hét/ 2020. 40. hét (százalék)	2021. 40. hét/ 2021. 39. hét (százalék)
Görögország	565,1	–	–	–	–
Spanyolország	614,9	671,8	684,3	111,3	101,9
Olaszország	700,0	622,0	622,0	88,9	100,0
Portugália	676,7	736,2	742,1	109,7	100,8
EU-átlag	616,1	653,7	659,9	107,1	100,9

Megjegyzés: Az ár a szállítási költséget tartalmazza, az áfát nem.

Forrás: Európai Bizottság

# JUH ÉS KECSKE

## A könnyű bárány termelői ára Közép-Európában (2020–2021)



Forrás: Európai Bizottság

## A könnyű bárány termelői árának változása Közép-Európában (EUR/100 kg vágott súly)

	2020. 40. hét	2021. 39. hét	2021. 40. hét	2021. 40. hét/ 2020. 40. hét (százalék)	2021. 40. hét/ 2021. 39. hét (százalék)
Magyarország	–	–	772,9	–	–
Szlovénia	–	568,4	560,1	–	98,6
Szlovákia	–	523,6	–	–	–
EU-átlag	616,1	653,7	659,9	107,1	100,9

Megjegyzés: Az ár a szállítási költséget tartalmazza, az áfát nem.

Forrás: Európai Bizottság

# TAKARMÁNYIPAR

## DRÁGA A TAKARMÁNY AZ IDEI ESZTENDŐBEN

(teol.hu, október 6.)

Jelentősen megdrágultak a takarmánynövények, így az idei év legnagyobb vesztesei az állattartók. Összességben a szűkös kínálat, illetve a növekvő feldolgozói igény jellemző a gabonaszektorra a világban. Hazánkban a helyzet az időjárás miatt még drámaibb. A kukorica nagyon megszenvedte a nyarat, az előzetes becslések alapján idén 6-7 millió tonna termés várható csupán, ami a tavalyi 8,3 millió tonnához képest hatalmas csökkenést jelent, és mindez a gabonaszövetség kimutatása alapján szinte nulla átmenő készletet hozott napjainkra. A takarmány-alapanyagok árának drasztikus emelkedése miatt, nehéz ma olyan állattenyésztési ágazatot találni, amely nyereséges. A Nemzeti Agrárgazdasági Kamara adatai szerint a termelők az állataikat jelenleg 30-40 százalékkal több takarmányköltséggel tudják csak felnevelni az egy évvel korábbihoz képest. Az állattenyésztés nincs könnyű helyzetben emiatt. Akik levágtják az állatot, azoknál még képződik valamennyi haszon, de a tenyészállat-értékesítésnél aligha. Sajnos az a tapasztalat, hogy a tenyészállat attól nem lesz drágábban eladható, hogy harminc százalékkal drágábban etetik. A drága takarmány az élelmiszerekre is hatással van. Néhány kivételtől eltekintve erőteljesen emelkedtek az alapvető élelmiszerek vagy az azok előállításához szükséges alapanyagok ára. Az előállítóknak nemcsak az időjárás viszontagságaival kellett szembenézniük, hanem a koronavírus-járvány okozta kihívásokkal is.



# HALÁSZAT

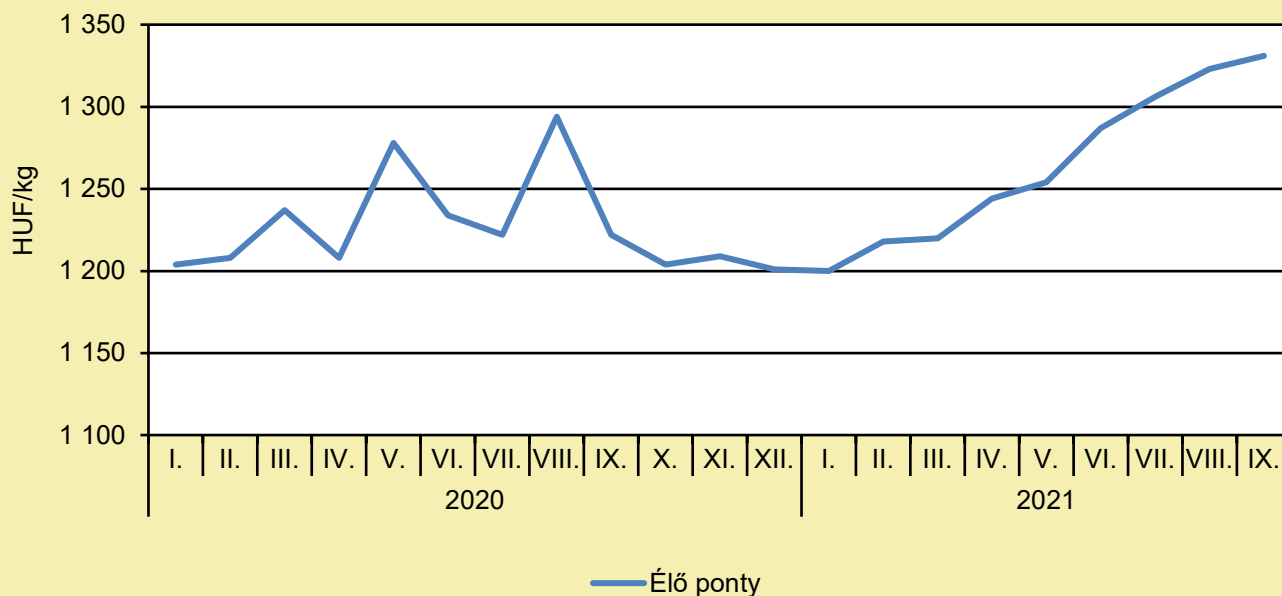
## EZ A KORAI HALÁSZATI TECHNOLÓGIA EGYIK LEGNAGYOBB GYŰJTEMÉNYE

(origo.hu/plos.org, október 9.)

Egy nemrégiben publikált tanulmány szerint a Közel-Keleten élő emberek összetett halászati eszközöket és technikákat alkalmaztak 12 ezer évvel ezelőtt. A halak régóta fontos részét képezik az emberi étrendnek, ám a táplálék megszerzéséhez használt technológia történetének tanulmányozása kihívást jelent a kutatók számára. Ennek oka részben az, hogy a korai halászfelszerelések olyan bomlandó anyagokból készültek, mint például fa vagy növényi szálak. Antonella Pedergnana és munkatársai horgászhorogok és -kövek gyűjteményét vizsgálták meg, amelyek a Jordán-folyó Dureijat régészeti lelőhelyéről származnak, és legalább 12 ezer évesek. A kutatók tizenkilenc csontból készült horog alakját és maradványait elemezték, valamint hat barázdált kavicsot, amelyeket valószínűleg zsinórsüllyesztőként használtak. A szakemberek szerint a horgokon és köveken található növényi rostmaradványok a horgászsinór alkalmazását jelzik. A horgok sokféle formája, beleértve a szögek többféle elrendezését és a horoghoz való rögzítésének számos módját, tükrözi azok használatát a különféle halak fogásában. Egyes horgok kanyarulatán a hornyolt vonalak és a rostmaradványok azt sejtetik, hogy mesterséges csalikkal is fogtak halat. A tanulmány az összetett halászati technológia legkorábbi bizonyítékait azonosítja. A csalik használata és a horgok széles választéka arra utal, hogy 12 ezer évvel ezelőtt az emberek nemcsak sokféle halra horgásztak, hanem azt is jelenti, hogy mély ismeretekkel rendelkeznek a halak viselkedéséről és ökológiájáról. Ezek az újítások egybeesnek az emberi létfenntartás evolúciójának szélesebb mintáival, amelyek a mezőgazdaságra való átállás kezdetét jelzik a világ ezen régiójában. A tudósok szerint a leletek rávilágítanak a vízi erőforrások fontosságára és a neolitikus életmód megjelenésére.

# HALÁSZAT

## Az élő ponty fogyasztói átlagárának alakulása Magyarországon (2020–2021)



Forrás: AKI

## Néhány haltermék fogyasztói átlagárának alakulása Magyarországon (HUF/kg)

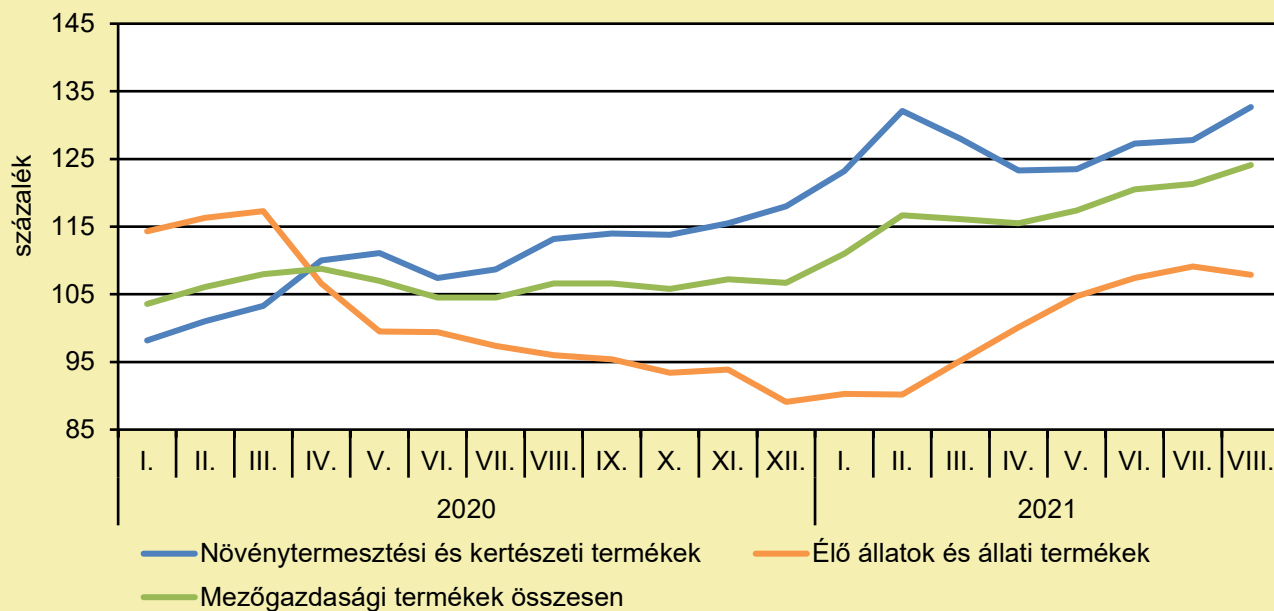
	2020. szeptember	2021. augusztus	2021. szeptember	2021. szeptember/ 2020. szeptember (százalék)	2021. szeptember/ 2021. augusztus (százalék)
Élő ponty	1 222	1 323	1 331	108,9	100,6
Pontyszelet	2 043	2 305	2 304	112,8	100,0
Bőrös afrikai harcsafilé	2 914	2 927	3 029	103,9	103,5
Busatörzs	1 308	1 388	1 417	108,3	102,1
Busaszelet	1 334	1 531	1 510	113,2	98,6
Lazacfilé	5 758	5 739	5 770	100,2	100,5

Megjegyzés: A témában a következő friss adatokat a NAK 42. heti Piaci és Árinformációk kiadványában találja.

Forrás: AKI

# AGRÁRÁGAZAT ÁLTALÁBAN

A mezőgazdasági termelői árak alakulása  
(előző év azonos időszaka = 100 százalék)



Megjegyzés: A témában a következő friss adatokat a NAK 45. heti Piaci és Árinformációk kiadványában találja.  
Forrás: KSH-adatok alapján AKI-szerkesztés

# AGRÁRÁGAZAT ÁLTALÁBAN

## FOLYAMATOSAN BŐVÜLNEK A GENERÁCIÓVÁLTÁST SEGÍTŐ INTÉZKEDÉSEK

(agronaplo.hu, október 12.)

A jelenlegi támogatási rendszer elismeri a fiatal gazdákat és ösztönzi az elindulásukat, ezzel párhuzamosan zajlik a közös agrárpolitika (KAP) 2023 utáni tervezése, ami különböző támogatáspolitikai eszközökkel és várhatóan újabb elemekkel segíti majd a hazai agráriumot – jelentette ki előadásában az Agrárminisztérium (AM) mezőgazdaságért és vidékfejlesztésért felelős államtitkára a Magyar Gazdakörök és Gazdaszövetkezetek Szövetsége (Magosz) generációváltásról szóló konferenciáján. Feldman Zsolt az Országos Mezőgazdasági és Élelmiszeripari Kiállítás és Vásáron (OMÉK) megrendezett szakmai eseményen kitért arra, hogy a 2014-2020-ig tartó támogatási ciklus is komoly eredményeket hozott, a fiatal gazdálkodók kiemelt kedvezményezettjei a területalapú támogatásoknak. A maximum 40 éves gazdálkodók 90 hektárig az alaptámogatáson felül 23 ezer forintot kaptak hektáronként. Ennek köszönhetően jelenleg 9 ezer fiatal gazda együttesen 145 ezer hektár után tudja igénybe venni ezt a támogatást. Az államtitkár emellett kiemelte: a fiatal gazdálkodók számára a juttatás intenzitásában is nyújtanak a normál támogatási mértéken felül egy 10 százalékponttal magasabb támogatást fejlesztéseikhez, amelynek segítségével az elmúlt időszakban ezer gazda valósított meg különböző beruházásokat és fejlesztéseket összesen mintegy 60 milliárd forint értékben. A 2023-2027 közötti finanszírozási ciklus stratégiai tervezése zajlik, a rendelkezésre álló források legalább 3 százalékát a fiatal gazdálkodók kapják majd – mondta el Feldman Zsolt, hozzátéve: az első pillér, vagyis a területalapú támogatások esetében nem várható változás, míg a második pillérben lesznek majd új lehetőségek. A jövőbeni célok közül az államtitkár kiemelte, hogy a jelenleg előkészítés alatt álló gazdaságátadásról szóló szabályozási csomag egyszerűbbé teszi a folyamatot. Emellett új támogatásokkal is ösztönzi majd a gazdaság átadását a fiatalabb és az idősebb generáció között.

## A MÉHÉSZEK JELENTIK A SIKERES MEZŐGAZDASÁG KULCSÁT

(agroinform.hu/MTI, október 9.)

A méhészet a magyar mezőgazdaság sokszínű és kiemelten fontos ágazata, jelentős mind gazdasági, mind környezeti szempontból, hiszen Európában a növényfajok 84 százaléka és az élelmiszertermelés 76 százaléka függ a házi- és vadméhek általi beporzástól – jelentette ki az Agrárminisztérium (AM) élelmiszerlánc-felügyeletért felelős államtitkára a Baranyai Mézes-Mázás Napokon. Az AM sajtóirodájának közleménye szerint Erdős Norbert elmondta, az Agrárminisztérium kiemelt figyelmet fordít a méhészeti ágazat továbbfejlesztésére és támogatására, a kistermelői rendelet módosításai és az új közétkeztetési kormányrendelet jelentősen segítik a baranyai méhészek termékeinek értékesítését is. Az államtitkár nyitóbeszédében szót ejtett a kistermelői rendelet módosításáról is, amelynek egyik legfontosabb eleme, hogy május végétől bővült az értékesítés lehetősége. A kistermelő az általa megtermelt alapterméket, valamint az alaptermékből általa előállított élelmiszert saját gazdasága mellett az egész ország területén értékesítheti a fogyasztónak, továbbá kiskereskedelmi vagy vendéglátó létesítménynek. A közlemény szerint szintén komoly segítség a méhészeknek is, hogy megszűnt bizonyos élelmiszerek kiskereskedelmi forgalomba hozatalához szükséges különengedélyezési eljárás. Ma már a FELIR azonosítóval rendelkező élelmiszer-vállalkozó a területileg illetékes jegyzőnél tett bejelentést követően jogszerűen forgalmazhat élelmiszert és végezhet vendéglátó tevékenységet. Erdős Norbert beszélt a szeptember 1-jén hatályba lépett, a közétkeztetésről szóló 676/2020. (XII. 28.) kormányrendeletéről, amelynek értelmében a közétkeztetésben 2022-től legalább 60 százalékban rövid ellátási láncban beszerzett termékeket kell használni, amely lehetővé teszi, hogy jó minőségű, hazai élelmiszerekből készült, helyi ételek kerüljenek a fogyasztók asztalára. 2023-tól ezt az arányt 80 százalékra kell növelni, amely megfelelő felkészülési időt ad az ellátási láncok és a konyhák átállítására. Az államtitkár emlékeztetett arra is, hogy a hazai méhészek

## AGRÁRÁGAZAT ÁLTALÁBAN

komoly támogatást kapnak, hiszen méhcsaládonként 1000 forintot igényelhetnek méheik egészségügyi kondíciójának megőrzéséhez. A tavalyi évben a koronavírus-járvány gazdasági hatásainak mérséklése érdekében csaknem egymilliárd forint jutott számukra a Nemzeti Élelmiszergazdasági Válságkezelő Program keretében.

### FONTOS INFORMÁCIÓK AZ AKG TÁMOGATÁSI KÉRELMEK BENYÚJTÁSÁVAL KAPCSOLATBAN

(kormany.hu, október 13.)

2021. szeptember 24-én, 360 milliárd forint keretösszeggel, 3 éves kötelezettségvállalási időszakokkal került meghirdetésre az új, „VP4-10.1.1-21 Agrár-környezetgazdálkodási kifizetés” pályázati felhívás, amelyre önkéntes alapon pályázhatnak azon mezőgazdasági termelők, akik – az agrár-környezetgazdálkodási célok elérése érdekében – gazdálkodásuk során többlet tevékenységek elvégzését vállalják. A támogatási kérelmek benyújtására 2021. október 25. és 2021. november 25. között lesz lehetőség a Magyar Államkincstár elektronikus felületén. A támogatási kérelem benyújtásának elsődleges feltétele, hogy a támogatást igénylő rendelkezzen az ügyfél-nyilvántartási rendszerben kérelemre nyilvántartásba vett ügyfél-azonosítóval, továbbá a támogatást igénylőnek gondoskodnia kell a támogatásba bevinni kívánt területek beazonosításáról, felméréséről is. Lehetőség van a korábban jóváhagyott poligonok feltöltésére is, amennyiben a támogatást igénylő részt vett a korábbi agrár-környezetgazdálkodási, illetve ökológiai gazdálkodási támogatások valamelyikében (AKG15, AKG16, ÖKO15) és ugyanazon poligonnal/poligonokkal kíván ismét csatlakozni, valamint a jelenlegi állapotnak is megfelel a kötelezettségvállalással érintett egybefüggő terület. (Ebben az esetben nem szükséges ismételt felmérést a korábban jóváhagyott kötelezettségvállalással érintett egybefüggő területeket.) Földhasználat tekintetében az Agrárminisztérium felhívja a figyelmet arra, hogy a támogatást igénylőnek legkésőbb a kötelezettségvállalási időszak első napjától, tehát 2022. január 1-jétől jogszerű földhasználónak kell lennie, ugyanakkor lehetősége van abban az esetben is támogatási kérelmet benyújtani, ha a támogatási kérelem benyújtásának időpontjában még nem rendelkezik 3 éves folyamatos jogszerű földhasználattal. Amennyiben a támogatást igénylő nem tudja meghosszabbítani/megújítani a kötelezettségvállalási időszak közben lejáró földhasználatát, úgy a második gazdálkodási évtől állami és a magántulajdonban lévő területek tekintetében is lehetőség van a lejáró földhasználattal érintett területek szankció nélküli visszavonására. A lejáró földhasználattal érintett területek visszavonására irányuló szabályozás pontosítása folyamatban van, várhatóan néhány napon belül megjelenik a módosított pályázati felhívás.

# ÉLELMISZERIPAR ÁLTALÁBAN

## NÖVÉNYI ALAPÚ TOJÁS ÉS RÁK A NESTLÉTŐL

(trademagazin.hu, október 7.)

A Nestlé olyan növényi alapú tojás- és rákhelyettesítő termékeket dobott piacra, amelyek kiválóan utánozzák az ízt, a textúrát és tápértékben is hasonlóan teljesítenek. Az új termékek a gyorsan növekvő vegán piac kínálatát erősítik. A tojáshelyettesítő Garden Gourmet vEGGie szójafehérjét és Omega-3 zsírsavakat tartalmaz, rántottát, süteményt vagy frittátát is készíthetünk belőle. A vegán rák, azaz a Vrimp nem sokkal a tonhal növényi alternatívája után került a polcokra.

## SZIGORODHATNAK A MÉZKEVERÉKEK SZÁRMAZÁSJELÖLÉSI ELŐÍRÁSAI

(agroforum.hu/AM Sajtóiroda, október 12.)

Eredményre vezettek az elmúlt két év erőfeszítései, a Mezőgazdasági és Halászati Tanács ülésén az Európai Bizottság ígéretet tett a mézkeverékek származásjelölési előírásának felülvizsgálatára – mondta Nagy István agrárminiszter a Mezőgazdasági és Halászati Tanács ülésén Luxemburgban. A tárcavezető hozzátette: ez megteremti a lehetőségét a származási országok pontos feltüntetésének, amely alapján a vásárlók könnyen felismerhetik a silányabb minőségű, túlnyomórészt nem magyar mézet tartalmazó keverékeket. Magyarország számos alkalommal sürgette az elmúlt két évben a mézkeverékek származásjelölésére vonatkozó előírások felülvizsgálatát. A jelenlegi gyakorlat nem alkalmas a fogyasztók megfelelő tájékoztatására, hiszen az csak az EU-s, illetve EU-n kívüli eredet feltüntetését írja elő. Ez az információ pedig nem elegendő a tudatos fogyasztói döntés meghozatalához. Az agrárminiszter kiemelte, hogy egyértelműen a szabályok szigorítására van szükség a származási országok pontos megjelölésével. A méhészeti ágazat támogatása, valamint a méz védelme, fogyasztásának népszerűsítése közös érdekünk, bátran keressük az üzletek polcain a magyar mézeket – hívta fel a figyelmet az agrárminiszterek tanácskozását követően Nagy István.

## EGY KIS ODAFIGYELÉSSEL MÉG FÉLMILLIÓ EMBERT TUDNÁNK JÓLLAKATNI

(magyarmezogazdasag.hu, október 11.)

A 2016-ban a lakosság szemléletformálására indított Maradék nélkül kampány sikeresnek bizonyult. A mérések azt mutatják, hogy 4 százalékot tudunk lefaragni az élelmiszer-hulladékból, annak mennyisége a két évvel ezelőtti mérés szerint fejenként 65 kilogramm egy évben. Messze van azonban még a cél, hangzott el az Élelmiszer érték címmel rendezett konferencián az OMÉK-on. Kasza Gyula, a Nébih Kockázatmegelőzési és Oktatási Osztályának vezetője azt is elmondta, hogy a fejenként 65 kilogramm élelmiszer-hulladéknak körülbelül a fele lenne elkerülhető, ezt a pazarlást kellene megszüntetni vagy legalábbis megfelelni. Az élelmiszer-hulladékok másik feléhez sorolható például a kávézacc, tojáshéj és csirkecsont, amelyek a mai tudásunk szerint nem használhatók emberi fogyasztásra. Jó hír, hogy a 4 százalékos csökkenést „ellenszélben” értük el, mivel a két felmérés közti időszakban 16 százalékkal nőtt a lakosság reáljövedelme, ami a leginkább befolyásolja a pazarlást. Sokat kell azonban még dolgozni azon, hogy az ENSZ fenntarthatósági céljait megközelítsük, azaz 2030-ra 50 százalékkal csökkentsük a pazarlást. Kiderült, hogy a legtöbbet készételekből pazarolunk, második helyen vannak a zöldségek, gyümölcsök, a harmadik helyen pedig a pékáruk.

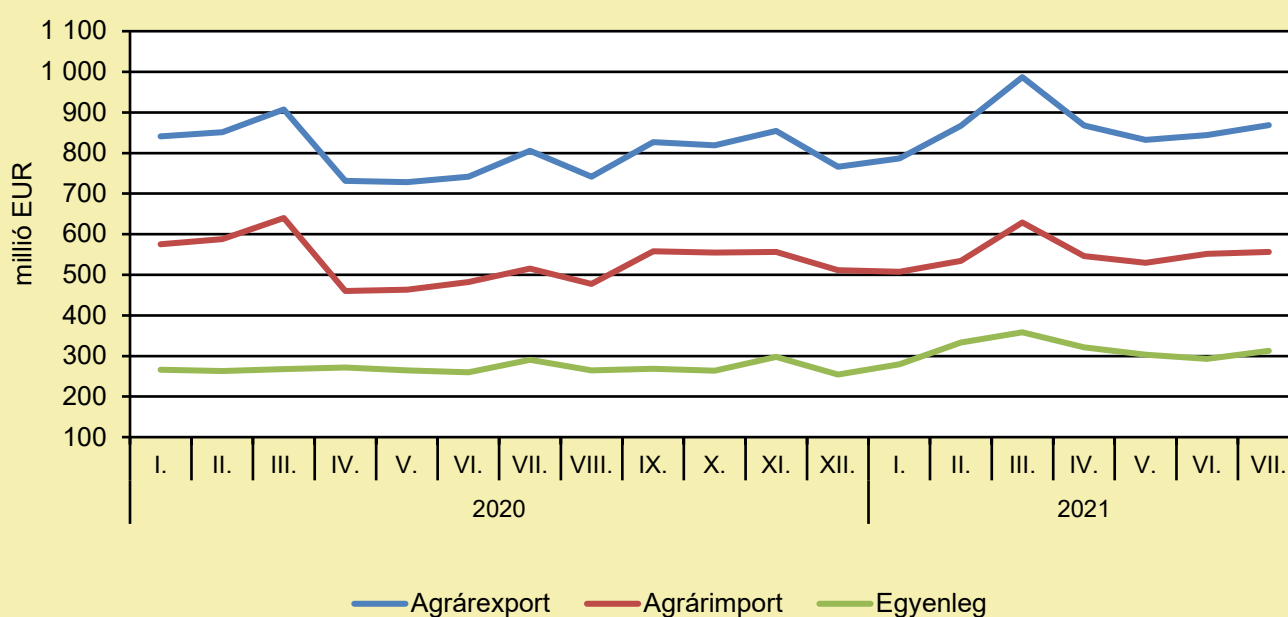
# ÉLELMISZER-KERESKEDELEM

## ÉLELMISZER-KÜLKERESKEDELEM

(KSH-adatok alapján AKI-szerkesztés, október)

A mezőgazdasági és élelmiszeripari termékek exportértéke 7,8, importértéke 8 százalékkal nőtt, az egyenleg pedig 7,5 százalékkal bővült 2021 júliusában az előző év hasonló időszakához képest. A mezőgazdasági és élelmiszeripari termékek kivitelének értéke 869 millió eurót, behozatalának értéke 556 millió eurót tett ki, az agrárkülkereskedelem aktívuma 312 millió euró volt 2021 hetedik hónapjában, azaz 22 millió euróval több, mint egy évvel ezelőtt.

### Az agrár-külkereskedelem havonkénti alakulása



Megjegyzés: A témában a következő friss adatokat a NAK 44. heti Piaci és Árinformációk kiadványában találja.  
Forrás: KSH-adatok alapján AKI-szerkesztés

# ÉLELMISZER-KERESKEDELEM

## ELSTARTOLT A HUNGARIAN FOOD BUSINESS PROGRAM

(storeinsider.hu, október 11.)

Online, valós idejű élelmiszeripari katalógus és eseménymenedzsment szoftvert mutatott be Hungarian Food Business Program néven az Agrármarketing Centrum a 80. Országos Mezőgazdasági és Élelmiszeripari Kiállítás és Vásáron (OMÉK). A szoftver célja a magyar gyártók külpiaci térnyerésének elősegítése, a mai trendeknek megfelelő, modern, átlátható és könnyen kezelhető rendszer megalkotása, mely professzionális segítséget nyújt a külkereskedelmi tevékenység bővítéséhez. Az online platform segítségével minden importőr valós időben tudja áttekinteni a magyar élelmiszeripar szereplőinek kínálatát és kapcsolatba is tudnak lépni velük. Ez egy egyedülálló rendszer, ami igazi versenyelőnyt fog jelenteni a magyar élelmiszeripari cégeknek az exportjuk fejlesztésében, hiszen egy ilyen jelentős adatbázisa világszinten is csak néhány országnak van. Feldman Zsolt, mezőgazdaságért és vidékfejlesztésért felelős államtitkár a sajtótájékoztatón elmondta, hogy kiemelten fontos, hogy a világban történő magyar termékek megjelenése minél professzionálisabb legyen. Ahhoz, hogy növelni tudjuk a hazai agrárexport volumenét, támogató programokra van szükség, ezért a kormány csak ebben az évben 200 milliárd forint értékben írt ki pályázatot. Az elmúlt 10 évben megduplázódott a magas hozzáadott értéket képviselő termékek exportja. Hazánk jelenleg 3,6 milliárd euró értékben értékesít a különböző exportpiacain, ennek a 85 százaléka európai piacokra kerül. Giczi Gergely, az Agrármarketing Centrum ügyvezető-helyettese kiemelte, a magyar élelmiszeripar számára minden adott ahhoz, hogy a XXI. század egyik legfontosabb erőforrásának, az élelmiszereknek a kínálatában nemzetközi szinten a pozíciók tovább erősödjön. Ennek érdekében az Agrármarketing Centrum létrehozott egy olyan online platformot, amelynek segítségével minden importőr, a világ minden pontján, valós időben tudja áttekinteni a magyar élelmiszeripari kínálatot. A valós idejűség az egész koncepció központi eleme. Ezt úgy érik el, hogy a gyártók saját maguk alakítják a saját exportportfóliójukat az adatbázisban, így minden időpontban hiteles és aktuális a kínálati oldal. Az OMÉK-on bemutatkozó online katalógusba minden olyan Magyarországon gyártó élelmiszeripari cég beléphet, aki rendelkezik exportképes termékkel, és fejleszteni, bővíteni szeretné exporttevékenységét akár új célországokat, desztinációkat megcélózva, akár a már meglévő piacon új partnereket bevonva. Emellett a kezdő exportőröknek is van lehetőségük regisztrálni, amennyiben megfelelnek a minimális exportképességi kritériumoknak. A szoftver használatából eredő, vagy a B2B szolgáltatás igénybevétele által létrejött kapcsolatok és üzletkötések után díjat nem számítanak fel, a feltétel csak a portfóliók naprakészen tartása. A rendszerbe jelenleg az exportképes élelmiszeripari cégeket várják, és várhatóan jövő év elejére lehet a disztribútorok számára is elérhető az online katalógus. Regisztrálásra az alábbi oldalon van lehetőség: [www.hungarianfoodexport.com](http://www.hungarianfoodexport.com).



Felelős kiadó:



NEMZETI  
AGRÁRGAZDASÁGI  
KAMARA

Nemzeti Agrárgazdasági Kamara  
H-1115 Budapest, Bartók Béla út 105–113.  
Telefon: +36 80 900 365 (zöld szám)  
[www.nak.hu](http://www.nak.hu)  
[piac@nak.hu](mailto:piac@nak.hu)

A kiadványt összeállítja és szerkeszti:



Agrárközgazdasági Intézet  
H-1093 Budapest, Zsil utca 3–5.  
Telefon: (+36 1) 217-1011  
[www.aki.gov.hu](http://www.aki.gov.hu)  
[aki@aki.gov.hu](mailto:aki@aki.gov.hu)