

2022/1. HÉT

NAK PIACI ÉS ÁRINFORMÁCIÓK

A NEMZETI AGRÁRGAZDASÁGI KAMARA PIACFIGYELŐ HÍRSZOLGÁLATA

Állattenyésztés



NEMZETI
AGRÁRGAZDASÁGI
KAMARA



Agrárközgazdasági
Intézet

KÖSZÖNTŐ



Tisztelt Tagunk!

A [Nemzeti Agrárgazdasági Kamara](#) (NAK) legfontosabb feladata, hogy hasznos és értékteremtő szolgáltatásokkal segítse tagjait. Ezek egyike piacfigyelő hírszolgálatunk, a NAK Piaci és Árinformációk.

Heti rendszerességgel frissülő összeállításunk célja, hogy hozzájáruljunk tagjaink magas színvonalú, naprakész informáltságához és ezen keresztül megalapozott üzleti döntéseihez. Kiadványunkban ágazatonként rendszerezve nyújtjuk át Önnek az adott hétre vonatkozó legfrissebb piaci és szakmai információkat – külön a növénytermesztési és az állattenyésztési szektorra.

Felhívom figyelmét, hogy a korábban megjelent összeállítások is folyamatosan elérhetők a NAK honlapján található [archívumban](#).

Őszintén remélem, hogy kiadványunkkal hasznos segítséget tudunk Önnek nyújtani munkájához, vállalkozása sikerességéhez. Visszajelzéseit, javaslatait szívesen fogadjuk a piac@nak.hu e-mail címre.

Üdvözlettel:
Györfy Balázs

TARTALOMJEGYZÉK

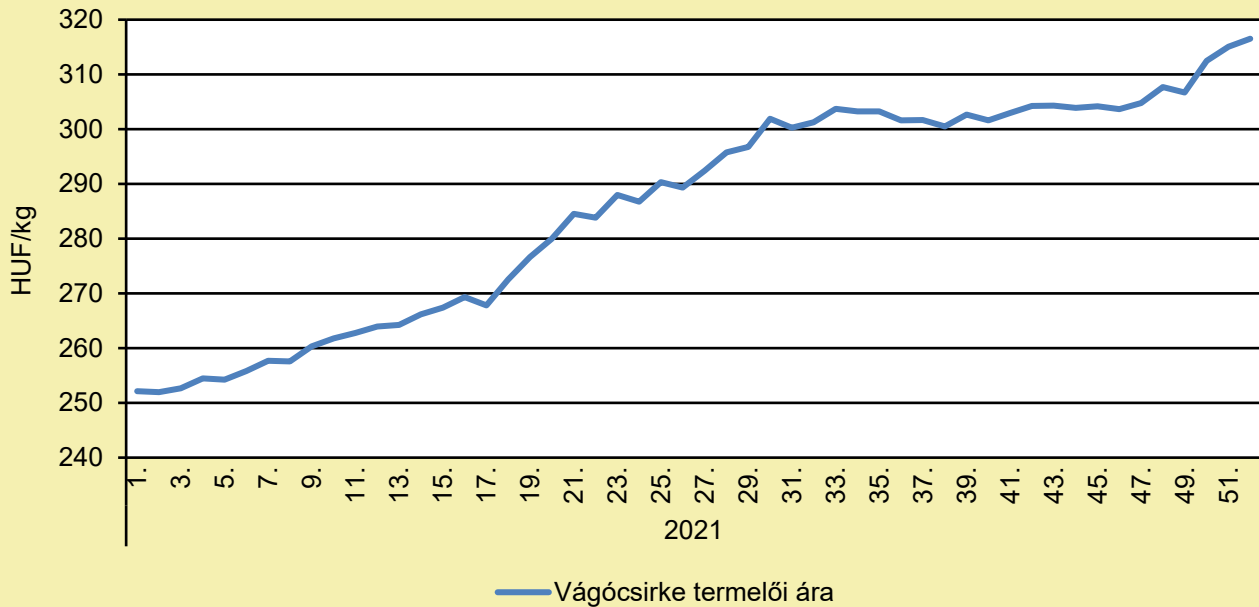
RÖVIDÍTÉSEK JEGYZÉKE	4
BROJLER	5
PULYKA	11
EGYÉB SZÁRNYAS	13
TOJÁS	15
SERTÉS	20
TEJELŐ TEHÉN	27
HÚSMARHA	35
JUH ÉS KECSKE	42
TAKARMÁNYIPAR	48
HALÁSZAT	49
AGRÁRÁGAZAT ÁLTALÁBAN	51
ÉLELMISZERIPAR ÁLTALÁBAN	55
ÉLELMISZER-KERESKEDELEM	57

RÖVIDÍTÉSEK JEGYZÉKE

AKI	Agrárközgazdasági Intézet
AKI PÁIR	Agrárközgazdasági Intézet Piaci Árinformációs Rendszer
EU	European Union (<i>Európai Unió</i>)
AM	Agrárminisztérium
KSH	Központi Statisztikai Hivatal
MNB	Magyar Nemzeti Bank
MTI	Magyar Távirati Iroda
USDA	United States Department of Agriculture (<i>az Amerikai Egyesült Államok Mezőgazdasági Minisztériuma</i>)

BROJLER

A vágócsirke termelői ára Magyarországon (2021)



Forrás: AKI PÁIR (a legfrissebb adatokért kattintson a linkre: <https://pair.aki.gov.hu>)

A vágócsirke termelői árának változása Magyarországon (HUF/kg)

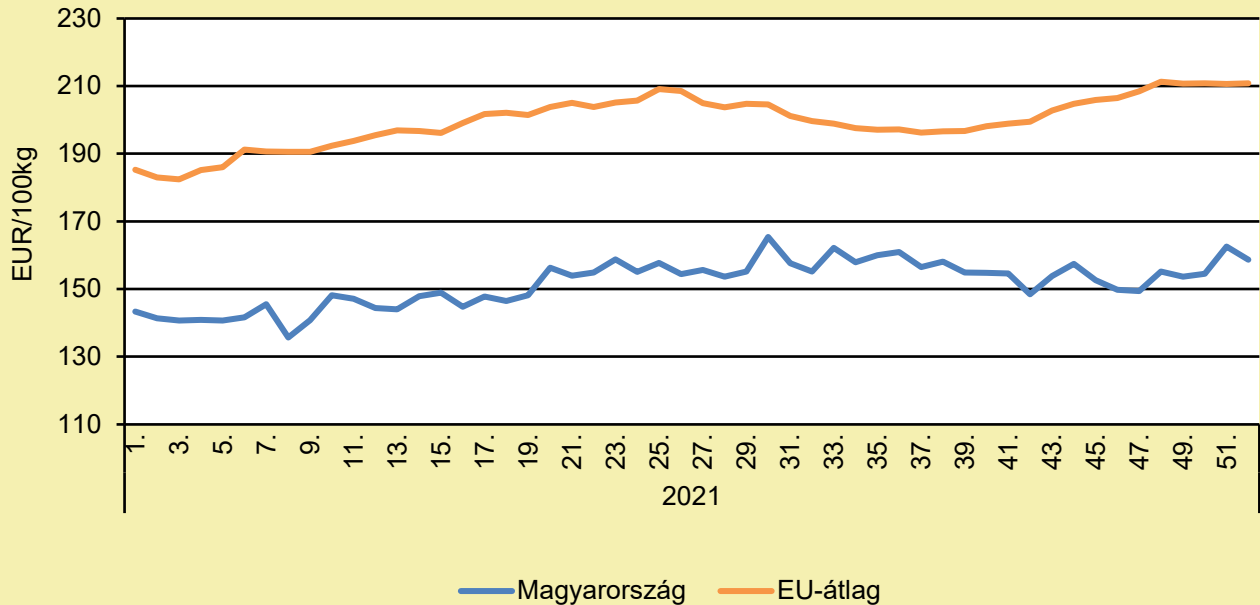
	2020. 52. hét	2021. 51. hét	2021. 52. hét	2021. 52. hét/ 2020. 52. hét (százalék)	2021. 52. hét/ 2021. 51. hét (százalék)
Vágócsirke	251,3	315,1	316,5	125,9	100,5

Megjegyzés: Az élősúlyos termelői ár az áfát és a szállítási költséget nem tartalmazza.

Forrás: AKI PÁIR (a legfrissebb adatokért kattintson a linkre: <https://pair.aki.gov.hu>)

BROJLER

Az egész csirke (65 százalékos) feldolgozói értékesítési ára Magyarországon és az EU-ban (2021)



Forrás: AKI PÁIR (a legfrissebb adatokért kattintson a linkre: <https://pair.aki.gov.hu>)

Az egész csirke (65 százalékos) feldolgozói értékesítési árának változása Magyarországon és az EU-ban (EUR/100 kg)

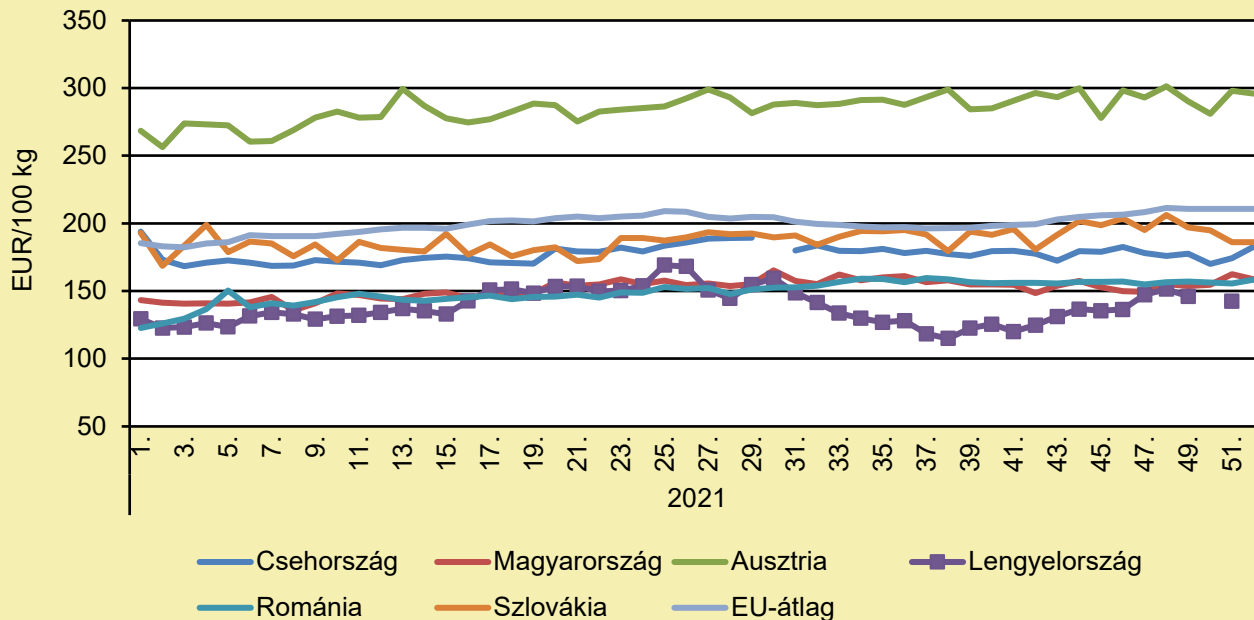
	2020. 52. hét	2021. 51. hét	2021. 52. hét	2021. 52. hét/ 2020. 52. hét (százalék)	2021. 52. hét/ 2021. 51. hét (százalék)
Magyarország	146,2	162,5	158,6	108,5	97,6
EU-átlag	182,0	210,6	210,8	115,8	100,1

Megjegyzés: Az ár az áfát nem tartalmazza.

Forrás: AKI PÁIR (a legfrissebb adatokért kattintson a linkre: <https://pair.aki.gov.hu>)

BROJLER

Az egész csirke (65 százalékos) feldolgozó értékesítési ára Közép-Európában (2021)



Forrás: Európai Bizottság

Az egész csirke (65 százalékos) feldolgozó értékesítési árának változása Közép-Európában (EUR/100 kg)

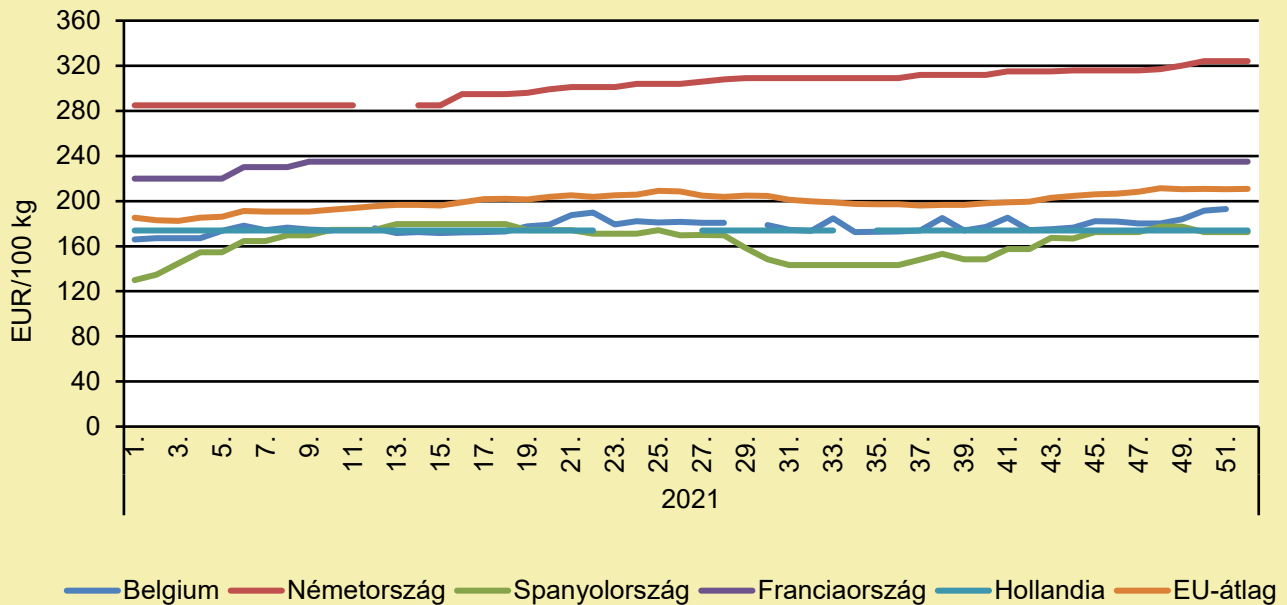
	2020. 52. hét	2021. 51. hét	2021. 52. hét	2021. 52. hét/ 2020. 52. hét (százalék)	2021. 52. hét/ 2021. 51. hét (százalék)
Csehország	193,4	174,3	182,9	94,6	104,9
Magyarország	146,2	162,5	158,6	108,5	97,6
Ausztria	268,5	298,0	295,8	110,2	99,3
Lengyelország	114,8	142,4	–	–	–
Románia	122,0	155,7	158,3	129,8	101,7
Szlovákia	189,2	186,2	186,2	98,4	100,0
EU-átlag	182,0	210,6	210,8	115,8	100,1

Megjegyzés: Az ár az áfát nem tartalmazza.

Forrás: Európai Bizottság

BROJLER

Az egész csirke (65 százalékos) feldolgozói értékesítési ára Nyugat- és Dél-Európában (2021)



Forrás: Európai Bizottság

Az egész csirke (65 százalékos) feldolgozói értékesítési árának változása Nyugat- és Dél-Európában (EUR/100 kg)

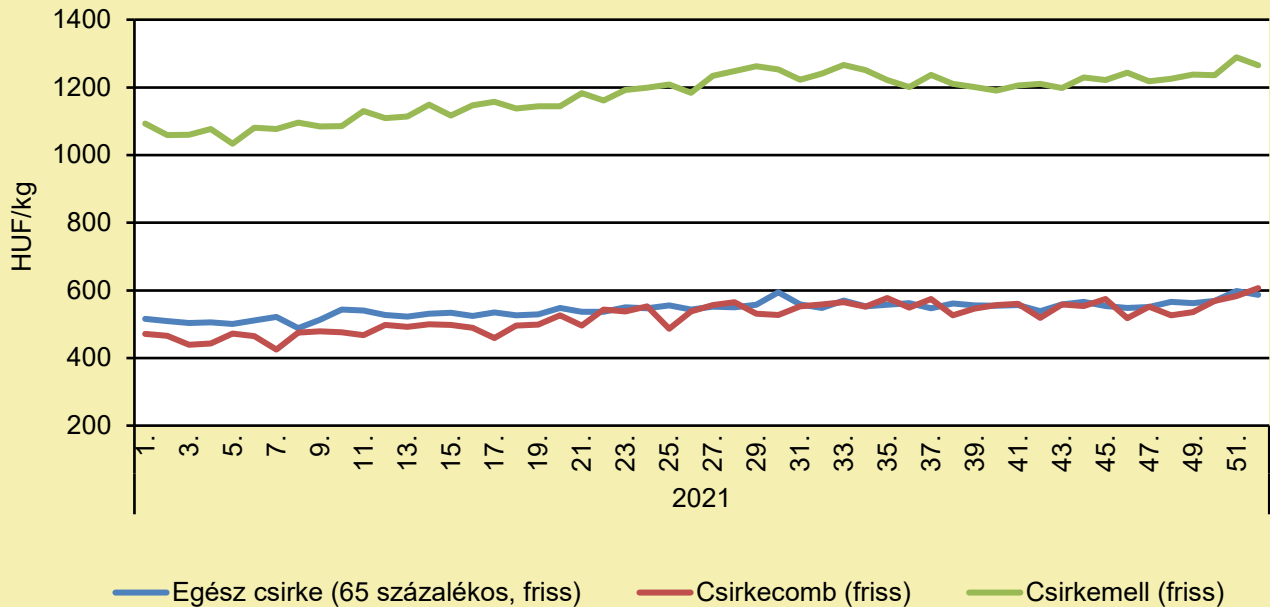
	2020. 52. hét	2021. 51. hét	2021. 52. hét	2021. 52. hét/ 2020. 52. hét (százalék)	2021. 52. hét/ 2021. 51. hét (százalék)
Belgium	157,0	192,8	–	–	–
Németország	285,0	324,0	324,0	113,7	100,0
Spanyolország	129,6	172,5	172,5	133,1	100,0
Franciaország	220,0	235,0	235,0	106,8	100,0
Hollandia	174,0	174,0	174,0	100,0	100,0
EU	182,0	210,6	210,8	115,8	100,1

Megjegyzés: Az ár az áfát nem tartalmazza.

Forrás: Európai Bizottság

BROJLER

A csirkehúsok feldolgozó értékesítési ára Magyarországon (2021)



Forrás: AKI PÁIR (a legfrissebb adatokért kattintson a linkre: <https://pair.aki.gov.hu>)

A csirkehúsok feldolgozó értékesítési árának változása Magyarországon (HUF/kg)

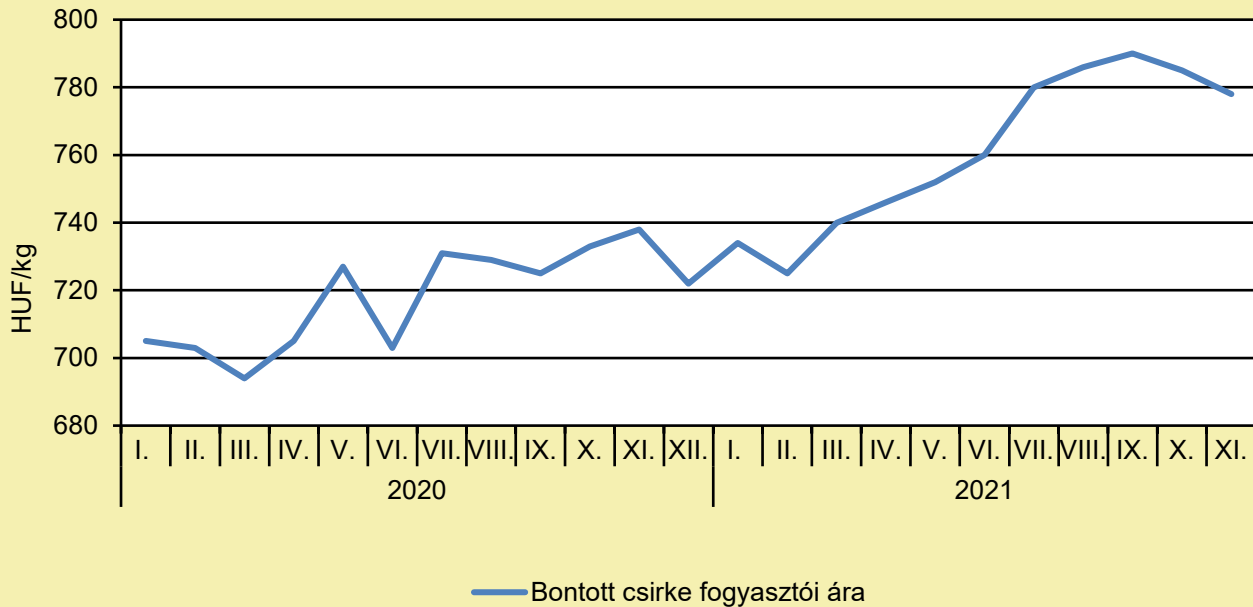
	2020. 52. hét	2021. 51. hét	2021. 52. hét	2021. 52. hét/ 2020. 52. hét (százalék)	2021. 52. hét/ 2021. 51. hét (százalék)
Egész csirke (65 százalékos, friss)	527,4	598,4	586,5	111,2	98,0
Csirkecomb (friss)	500,2	583,5	606,9	121,3	104,0
Csirkemell (friss)	1 033,4	1 288,7	1 265,1	122,4	98,2

Megjegyzés: Az ár az áfát nem tartalmazza.

Forrás: AKI PÁIR (a legfrissebb adatokért kattintson a linkre: <https://pair.aki.gov.hu>)

BROJLER

A bontott csirke fogyasztói ára Magyarországon (2020–2021)



Forrás: KSH

A bontott csirke fogyasztói árának változása Magyarországon (HUF/kg)

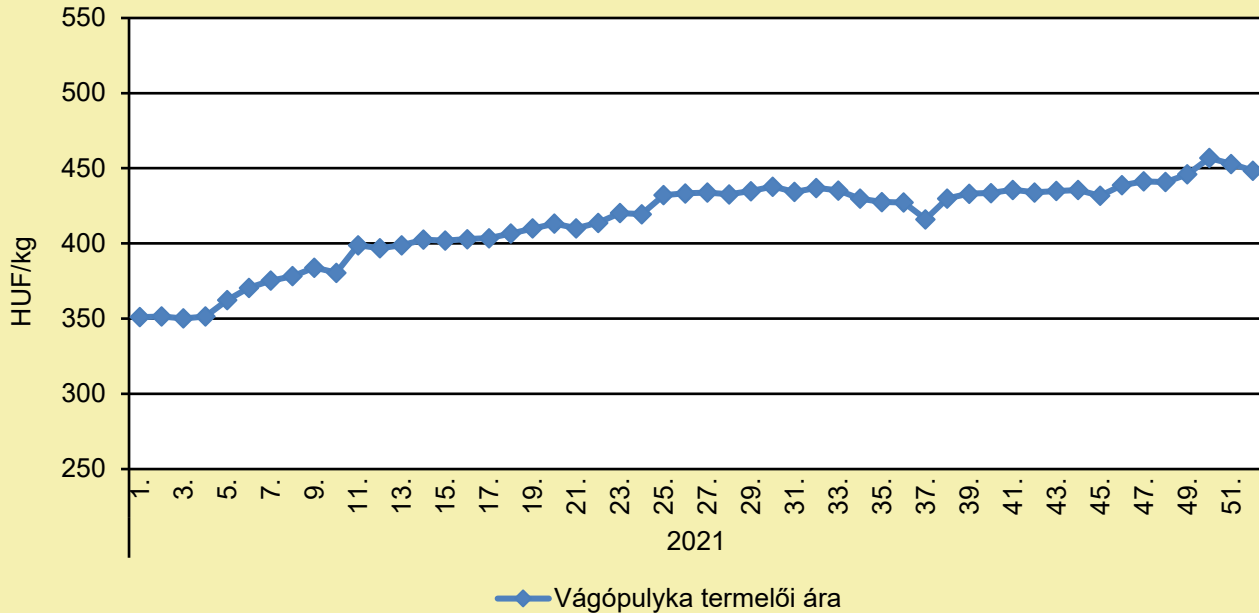
	2020. november	2021. október	2021. november	2021. november/ 2020. november (százalék)	2021. november/ 2021. október (százalék)
Bontott csirke	738	785	778	106,4	99,1

Megjegyzés: Az ár az áfát tartalmazza. A témában a következő friss adatokat a NAK 3. heti Piaci és Árinformációk kiadványában találja.

Forrás: KSH

PULYKA

A vágópulyka termelői ára Magyarországon (2021)



Forrás: AKI PÁIR (a legfrissebb adatokért kattintson a linkre: <https://pair.aki.gov.hu>)

A vágópulyka termelői árának változása Magyarországon (HUF/kg)

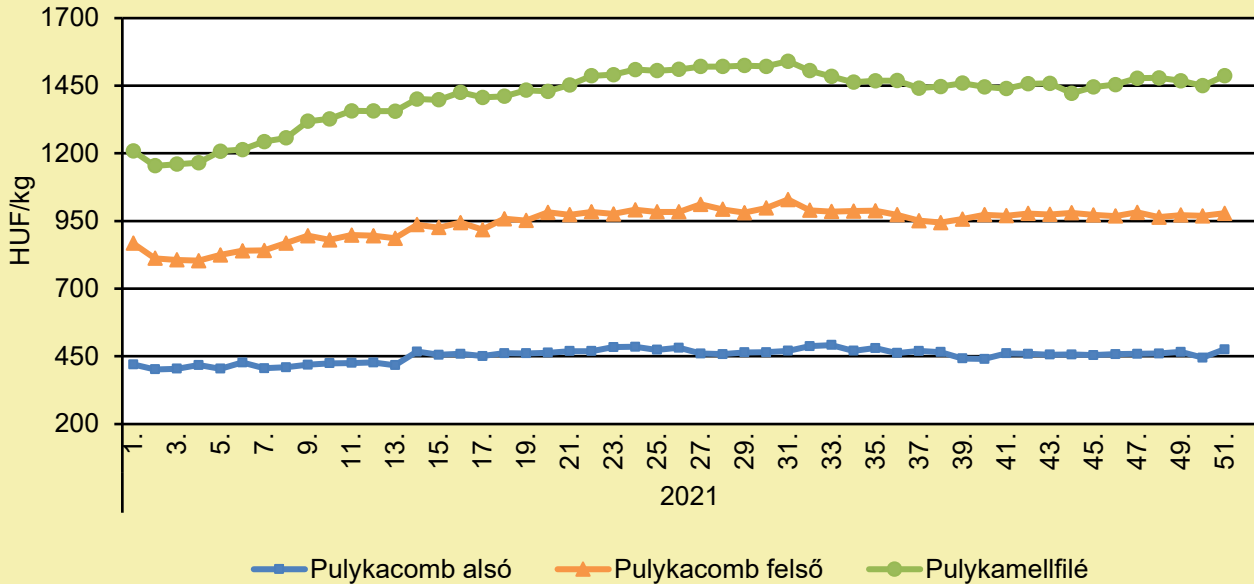
	2020. 52. hét	2021. 51. hét	2021. 52. hét	2021. 52. hét/ 2020. 52. hét (százalék)	2021. 52. hét/ 2021. 51. hét (százalék)
Vágópulyka	355,2	452,9	448,4	126,2	99,0

Megjegyzés: Az élősúlyos termelői ár az áfát és a szállítási költséget nem tartalmazza.

Forrás: AKI PÁIR (a legfrissebb adatokért kattintson a linkre: <https://pair.aki.gov.hu>)

PULYKA

A pulykahúsok feldolgozó értékesítési ára Magyarországon (2021)



Forrás: AKI PÁIR (a legfrissebb adatokért kattintson a linkre: <https://pair.aki.gov.hu>)

A pulykahúsok feldolgozó értékesítési árának változása Magyarországon (HUF/kg)

	2020. 52. hét	2021. 51. hét	2021. 52. hét	2021. 52. hét/ 2020. 52. hét (százalék)	2021. 52. hét/ 2021. 51. hét (százalék)
Pulykacomb alsó	422,5	476,0
Pulykacomb felső	856,5	978,2
Pulykamellfilé	1 188,9	1 486,7

... = Adatvédelmi korlátok miatt nem közölhető adat.

Megjegyzés: Az ár az áfát nem tartalmazza.

Forrás: AKI PÁIR (a legfrissebb adatokért kattintson a linkre: <https://pair.aki.gov.hu>)

EGYÉB SZÁRNYAS

HOLLANDIÁBAN MADÁRINFLUENZA MIATT CSAKNEM 190 EZER BAROMFIT ÖLNEK LE

(MTI, január 5.)

A baromfiknál előforduló, erősen fertőző H1N1 madárinfluenza-fertőzés miatt csaknem 190 ezer baromfit vágnak le haladéktalanul két kelet-hollandiai farmon – közölte a DutchNews.nl nevű angol nyelvű holland hírportál. A beszámoló szerint a német határ közelében fekvő Bentelo községben lévő farmokon tenyésztett szárnyasokat feltehetően az átvonuló vándormadarak fertőzték meg. A kevesebb mint egy kilométerre fekvő másik három baromfitelepet megfigyelés alatt tartják – közölték. A holland mezőgazdasági minisztérium adatai szerint a járvány októberi kezdete óta a madárinfluenza vírusát 13 észak- és kelet-hollandiai gazdaságban fedezték fel. Az október óta leölt baromfiállomány meghaladja az egymilliót – közölték. A szerdán jelentett eset a második, amelyet ezen a héten észleltek. A madárinfluenza miatt hétfőn az északi Friesland tartományban mintegy 225 ezer csirkét öltek le – tették hozzá.

SÚLYOS A HELYZET: TÍZEZRÉVEL KELL LEÖLNI A BAROMFIKAT A PUSZTÍTÓ FERTŐZÉS MIATT

(agrarszektor.hu, december 29.)

Mintegy nyolcvanezer tyúkot kellett levágni Csehországban a madárinfluenza miatt, Szlovéniában pedig felfedezték az első fertőzési gócot. A kórt okozó vírus a vándormadarakkal terjed Európa-szerte. Csehországban az állatorvosok 80 ezer fertőzött tyúk levágására kényszerültek a Prágától 45 kilométerre északra fekvő Libotenice baromfitelepén. Több mint százezer tyúk pusztult el a csehországi farmon, ahol karácsony előtt 188 ezer szárnyast tartottak. A madárinfluenzával fertőzött baromfik levágása folyamatban van – erősítette meg az országos állategészségügyi hatóság szóvivője, Petr Majer. A szóvivő szerint a H5N1 vírustörzs erősen fertőző, nagyon agresszív és elsősorban a tyúkok körében pusztít gyorsan és tömegesen. Az állatorvosoknak több mint egymillió, exportra szánt tojást is meg kellett semmisíteniük – közölte a szóvivő. Csehországban eddig a madárinfluenza 48 fertőző gócot regisztráltak, ez rekordnak számít egy naptári éven belül. Szlovéniában az ország északi részében vesztegzárat rendeltek el december 28-án egy kis farmon, ahol az első fertőzést észlelték – közölték a szlovén hatóságok. Szlovéniában ez volt az első, H5N1 vírus okozta fertőzés. A szárnyasoknak a szokásosnál nagyobb mértékű pusztulása miatt elrendelték a tesztelést a Ljubljánától mintegy 100 kilométerre északkeletre fekvő Vendbeszterce (Slovenska Bistrica) közelében lévő telepen. A fertőző farmon és a környékén meghozták a megfelelő intézkedéseket, a tenyésztőket felkérték az állatok elkülönítésére. Franciaországban nemrégiben találtak madárinfluenza-gócokat az ország délnyugati részén, Nagy-Britanniában pedig december elején jelentették be, hogy félmillió szárnyast kellett levágni a valaha látott legnagyobb madárinfluenza-járvány miatt. Belgiumban és Hollandiában is karanténintézkedéseket rendeltek el az elmúlt hónapokban, miután több madárinfluenza-gócot tártak fel.

EGYÉB SZÁRNYAS

NEGYVENEGY MADÁRINFLUENZA-GÓC VAN FRANCIAORSZÁGBAN

(magyarmezogazdasag.hu, január 5.)

Negyvenegyre nőtt a madárinfluenza-gócok száma Franciaországban, a betegség megjelent a nyugati országrészben fekvő Vendée megyében is – közölte Julien Denormandie mezőgazdasági miniszter, aki szerint „ez nagy aggodalomra ad okot”. A múlt hét végén még huszonhat gócot tartottak nyilván a baromfi-telepeken. A vírust novemberben fedezték fel az északi országrész egyik baromfitelepén, a legtöbb góc a délnyugati országrészben található. Ugyanakkor a miniszter szerint jobb a helyzet, mint tavaly télen volt, amikor a betegség csaknem 500 baromfitelepet érintett és több mint hárommillió szárnyast, elsősorban kacsát kellett levágni. „Tavaly ilyenkor több mint hatvan gócnál tartottunk. Akkor a vírus már hetek óta kicsúszott az ellenőrzés alól” – tette hozzá Julien Denormandie. A miniszter december 31-i becslése szerint a levágott állatok száma 600 ezer és 650 ezer között mozgott a járvány kezdete óta. Kedden nem beszélt friss adatokról. A miniszter a védelmébe vette a szabadban élő állatok izolálására vonatkozó november eleji döntést, amelynek az a célja, hogy megakadályozzák a háziszárnyasok és a vírust terjesztő vándormadarak érintkezését. A tenyésztők egy része által bírált intézkedést a leginkább veszélyeztetett területeken már szeptemberben elrendelték. Denormandie leszögezte, hogy ezek nélkül az intézkedések nélkül sokkal drámaibb lenne a helyzet. Franciaországban 2015 óta már negyedszer jelent meg a vírus, amely nem kíméli európai szomszédait sem.

ÚJABB ENYHÍTÉSEK, FOLYAMATOSAN FRISSÜLŐ INFORMÁCIÓK

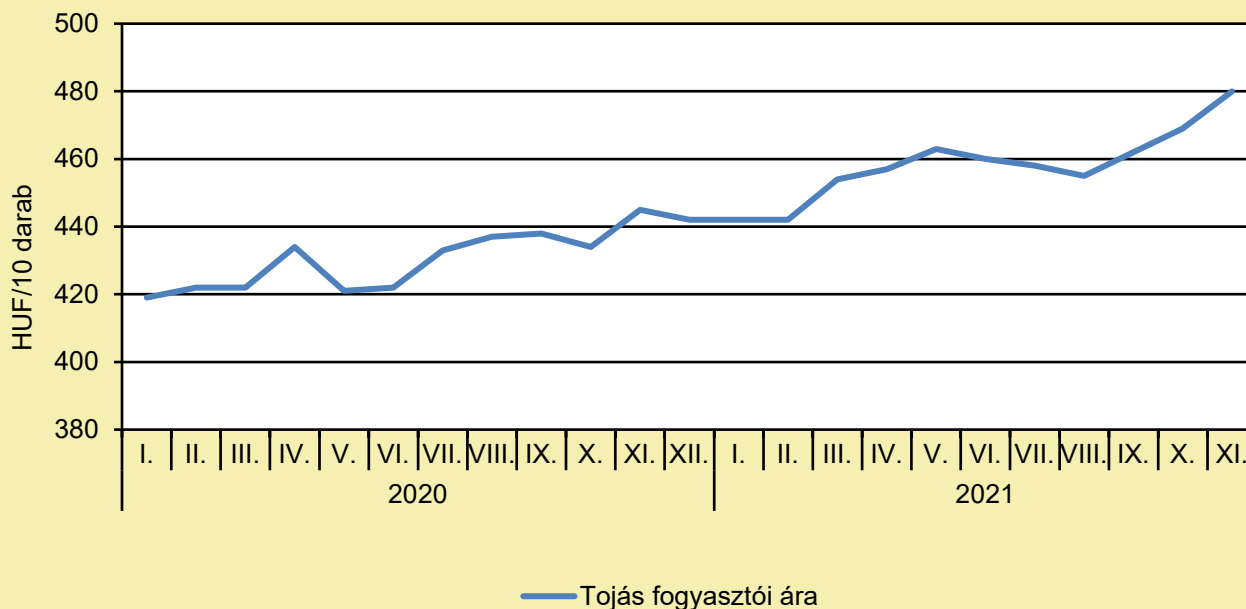
(Nébih, december 30.)

Az állattartók együttműködésének és a gyors hatósági intézkedéseknek köszönhetően újabb területeken nyílt lehetőség a madárinfluenza-járvány miatti korlátozások enyhítésére, feloldására. A hatékony járványkezelés és -védelem érdekében a hatóság tematikus oldalain az érintettek és az érdeklődők folyamatosan nyomon követhetik a járványhelyzet alakulását. Békés és Szabolcs-Szatmár-Bereg megye egy-egy térségében is lehetőség nyílt a madárinfluenza miatt elrendelt intézkedések enyhítésére. A szakemberek ugyanis nem regisztráltak újabb megbetegedést a területeken és letelt az érintett telepek előzetes fertőtlenítést követő minimális várakozási idő is. Ezek alapján az illetékes kormányhivatalok december 28-án elrendelték Kondorosnál a védőkörzet, míg Pátróhánál a megfigyelési körzet feloldását. Az állategészségügyi hatóság a járvány jelentette gazdasági kár mérséklése érdekében – a szakmai szempontok betartásával és a maximális biztonságra való törekvés mellett – minden enyhítő intézkedést haladéktalanul meghoz. A járványhelyzet alakulásáról az érintettek és érdeklődők leggyorsabban és legkönnyebben a Nébih tematikus oldalának kereshető adatbázisaiból tájékozódhatnak, így célszerű ezen oldalakat rendszeresen figyelemmel kísérni:

- kitörések: <https://portal.nebih.gov.hu/madarinfluenza-kitoresek>
- korlátozással érintett települések: <https://portal.nebih.gov.hu/madarinfluenza-telepulesek>
- kereskedelmi információk: <https://portal.nebih.gov.hu/madarinfluenza-kereskedelmi-informaciok>

TOJÁS

A tojás fogyasztói ára Magyarországon (2020–2021)



Forrás: KSH

A tojás fogyasztói árának változása Magyarországon (HUF/10 darab)

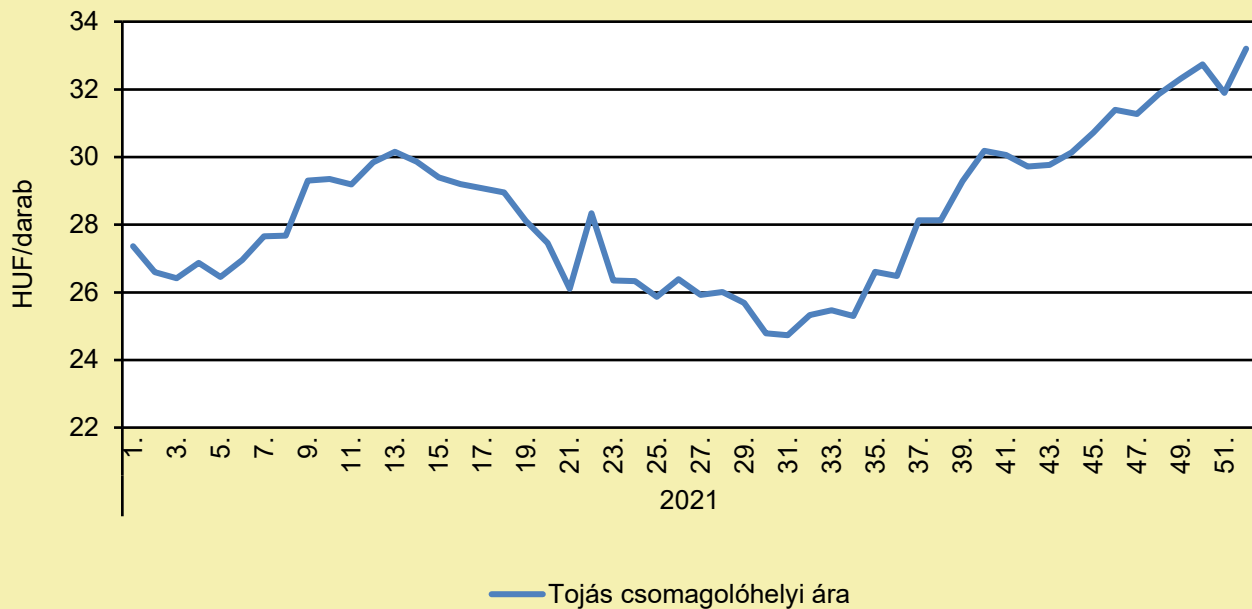
	2020. november	2021. október	2021. november	2021. november/ 2020. november (százalék)	2021. november/ 2021. október (százalék)
Tojás	445	469	480	105,4	102,3

Megjegyzés: Az ár az áfát tartalmazza. A témában a következő friss adatokat a NAK 3. heti Piaci és Árinformációk kiadványában találja.

Forrás: KSH

TOJÁS

A tojás (barna héjú, ketreces, M+L) csomagolóhelyi ára Magyarországon (2021)



Forrás: AKI PÁIR (a legfrissebb adatokért kattintson a linkre: <https://pair.aki.gov.hu>)

A tojás (barna héjú, ketreces, M+L) csomagolóhelyi árának változása Magyarországon (HUF/darab)

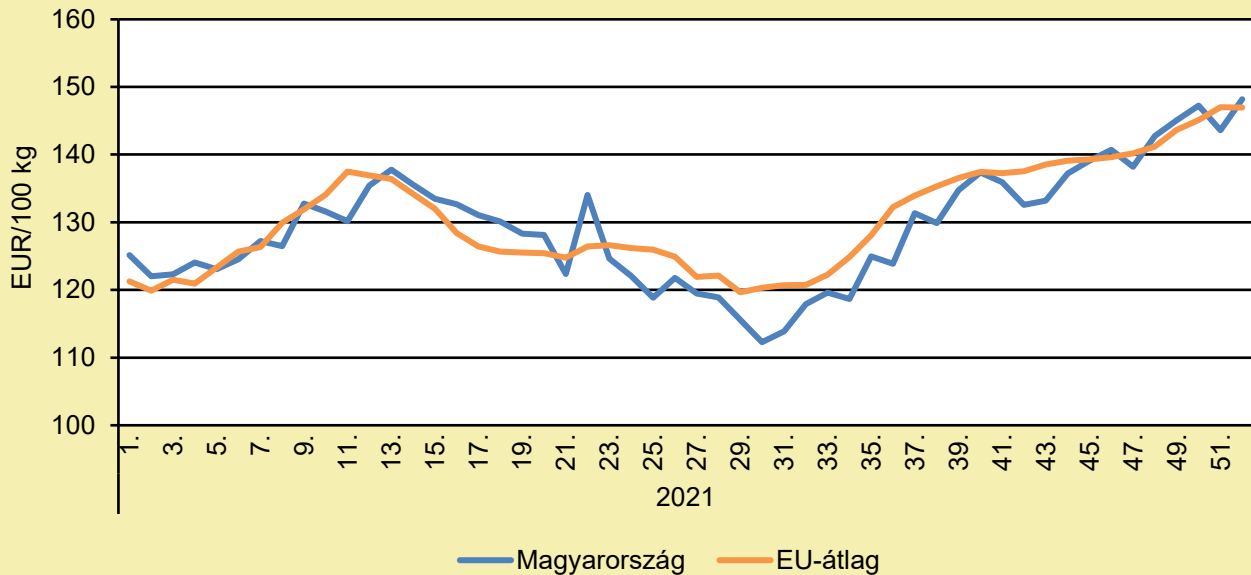
	2020. 52. hét	2021. 51. hét	2021. 52. hét	2021. 52. hét/ 2020. 52. hét (százalék)	2021. 52. hét/ 2021. 51. hét (százalék)
Tojás	28,7	31,9	33,2	115,7	104,1

Megjegyzés: Az ár az áfát nem tartalmazza.

Forrás: AKI PÁIR (a legfrissebb adatokért kattintson a linkre: <https://pair.aki.gov.hu>)

TOJÁS

A tojás (M+L) csomagolóhelyi ára Magyarországon és az EU-ban (2021)



Forrás: Európai Bizottság, AKI PÁIR

A tojás (M+L) csomagolóhelyi árának változása Magyarországon és az EU-ban (EUR/100 kg)

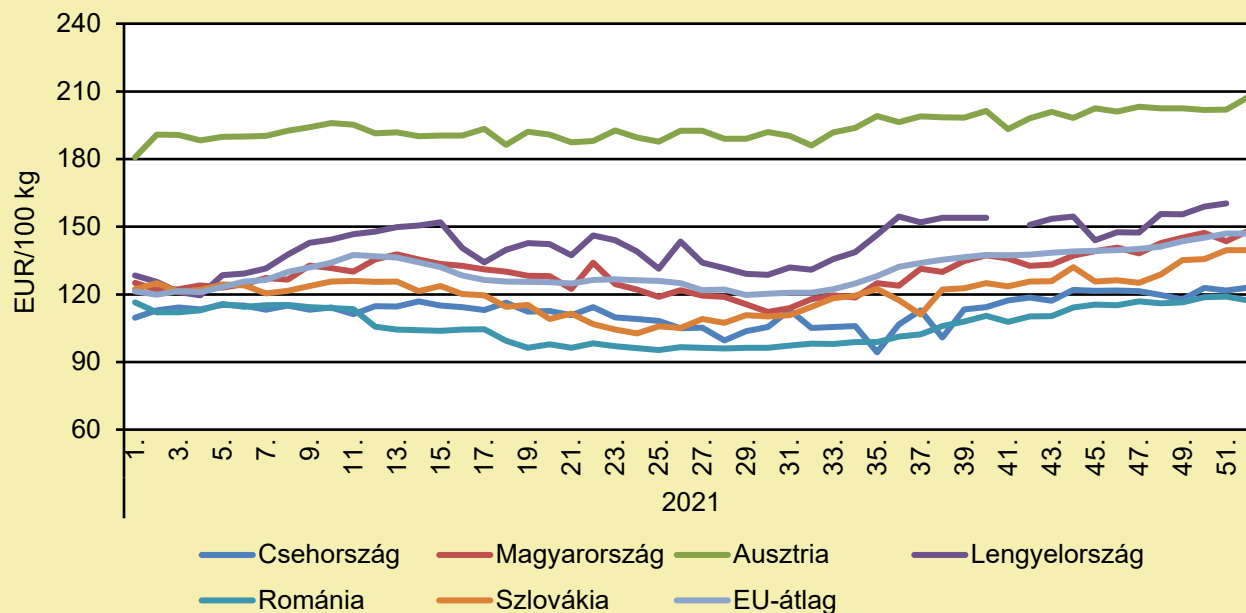
	2020. 52. hét	2021. 51. hét	2021. 52. hét	2021. 52. hét/ 2020. 52. hét (százalék)	2021. 52. hét/ 2021. 51. hét (százalék)
Magyarország	131,4	143,6	148,2	112,8	103,2
EU-átlag	123,5	147,0	147,0	119,0	100,0

Megjegyzés: Az ár az áfát nem tartalmazza.

Forrás: Európai Bizottság, AKI PÁIR

TOJÁS

A tojás (M+L) csomagolóhelyi ára Közép-Európában (2021)



Forrás: Európai Bizottság

A tojás (M+L) csomagolóhelyi árának változása Közép-Európában (EUR/100 kg)

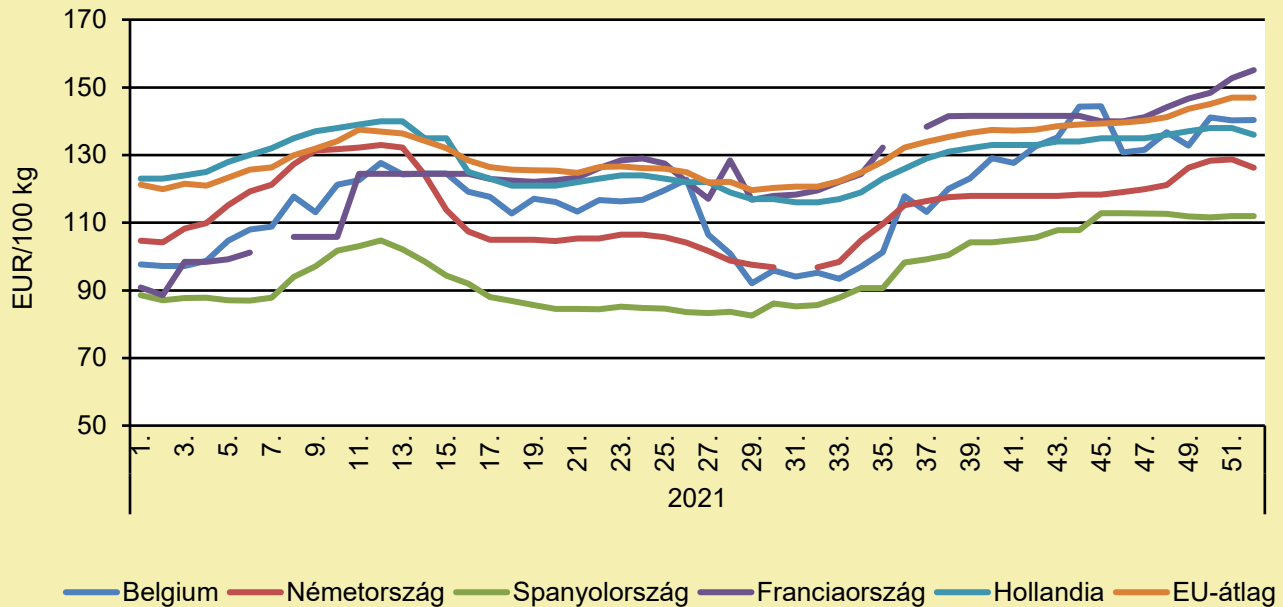
	2020. 52. hét	2021. 51. hét	2021. 52. hét	2021. 52. hét/ 2020. 52. hét (százalék)	2021. 52. hét/ 2021. 51. hét (százalék)
Csehország	121,0	121,6	123,0	101,6	101,1
Magyarország	131,4	143,6	148,2	112,8	103,2
Ausztria	188,7	201,9	207,5	110,0	102,8
Lengyelország	–	160,3	–	–	–
Románia	115,8	119,0	117,3	101,2	98,6
Szlovákia	120,4	139,6	139,6	115,9	100,0
EU-átlag	123,5	147,0	147,0	119,0	100,0

Megjegyzés: Az ár az áfát nem tartalmazza.

Forrás: Európai Bizottság

TOJÁS

A tojás (M+L) csomagolóhelyi ára Nyugat- és Dél-Európában (2021)



Forrás: Európai Bizottság

A tojás (M+L) csomagolóhelyi árának változása Nyugat- és Dél-Európában (EUR/100 kg)

	2020. 52. hét	2021. 51. hét	2021. 52. hét	2021. 52. hét/ 2020. 52. hét (százalék)	2021. 52. hét/ 2021. 51. hét (százalék)
Belgium	96,8	140,3	140,4	144,9	100,0
Németország	103,8	128,8	126,3	121,7	98,1
Spanyolország	88,7	111,9	111,9	126,2	100,0
Franciaország	101,6	152,7	155,1	152,7	101,6
Hollandia	123,0	138,0	136,0	110,57	98,55
EU	123,5	147,0	147,0	119,0	100,0

Megjegyzés: Az ár az áfát nem tartalmazza.

Forrás: Európai Bizottság

SERTÉS

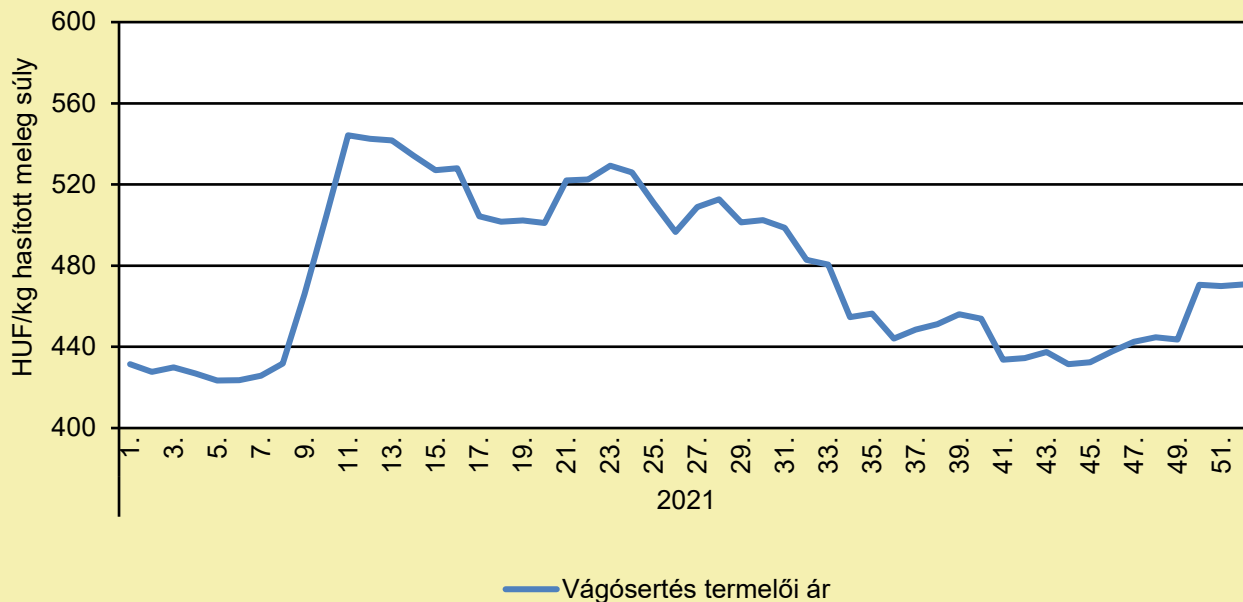
MEGNYÍLIK A KAMAT- ÉS KÖLTSÉGMENTES HITELLEHETŐSÉG A SERTÉSTARTÓKNAK

(kormany.hu, január 3.)

A takarmányárak drasztikus emelkedése és a sertés piac nehézségei miatt a sertéságazat számára nyújtott intézkedéscsomag újabb eleme válik elérhetővé. Az erre vonatkozó miniszteri rendelet már megjelent. A sertéstartók számára az Agrár Széchenyi Kártya Folyószámlahitel Konstruktív és az MFB Agrár Forgóeszköz Hitelprogram 2020 keretében 2022. január 1. és 2022 június 30. között újonnan felvett hitelekhez 100 százalékos mértékű kamat- és kezességi díjtámogatást, valamint a hitelek megkötésével, fenntartásával kapcsolatban felmerülő, előre meghatározott költségek 100 százalékára vonatkozó költségtámogatást nyújt az Agrárminisztérium. A hitelkérelmeket a KAVOSZ koordinálásában működő regisztráló irodákban lehet benyújtani, előreláthatóan január első hetének második felétől. A 100 százalékos támogatásban részesíthető hitel összege a vállalkozás tenyészetében lévő állatok számához igazodik, számított átlagos állategységenként legfeljebb 500 000 forint. A támogatással az Agrár Széchenyi Kártya Folyószámlahitel esetében a kkv-minősítésnek megfelelő vállalkozások maximum 200 millió forint összegű, 3 éves lejáratú, míg az MFB Agrár Forgóeszköz Hitelprogram 2020 esetében a nagyvállalatok és a kkv-k maximum 150 millió forint összegű, 6 éves futamidejű, azokon belül 3 éves türelmi idejű kamat- és költségmentes forgóeszközhitelhez juthatnak. A hitelekkel kapcsolatos részletes információ a www.kavosz.hu és a www.mfb.hu oldalon található.

SERTÉS

A hazai termelésből származó vágósertés termelői ára Magyarországon (2021)



Forrás: AKI PÁIR (a legfrissebb adatokért kattintson a linkre: <https://pair.aki.gov.hu>)

A hazai termelésből származó vágósertés termelői árának változása Magyarországon (HUF/kg hasított meleg súly)

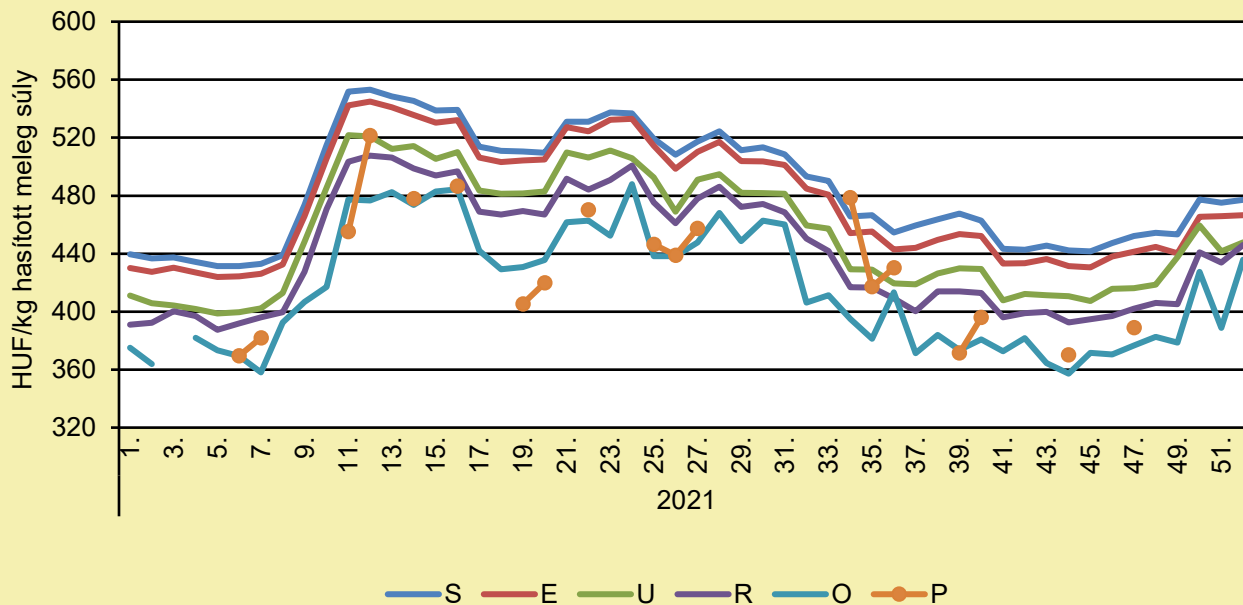
	2020. 52. hét	2021. 51. hét	2021. 52. hét	2021. 52. hét/ 2020. 52. hét (százalék)	2021. 52. hét/ 2021. 51. hét (százalék)
Hazai vágósertés	438,1	469,9	470,8	107,5	100,2

Megjegyzés: A termelői ár az áfát és a szállítási költséget nem tartalmazza.

Forrás: AKI PÁIR (a legfrissebb adatokért kattintson a linkre: <https://pair.aki.gov.hu>)

SERTÉS

A hazai termelésből származó vágósertés termelői ára minőségi kategóriánként Magyarországon (2021)



Forrás: AKI PÁIR (a legfrissebb adatokért kattintson a linkre: <https://pair.aki.gov.hu>)

A hazai termelésből származó vágósertés minőségi kategóriánkénti termelői árának változása Magyarországon (HUF/kg hasított meleg súly)

	2020. 52. hét	2021. 51. hét	2021. 52. hét	2021. 52. hét/ 2020. 52. hét (százalék)	2021. 52. hét/ 2021. 51. hét (százalék)
„S” osztály	444,1	475,2	477,1	107,4	100,4
„E” osztály	435,2	465,8	466,5	107,2	100,2
„U” osztály	406,4	441,7	447,7	110,2	101,4
„R” osztály	393,6	434,0	446,0	113,3	102,8
„O” osztály	342,4	388,9	435,8	127,3	112,1
„P” osztály	...	–	–

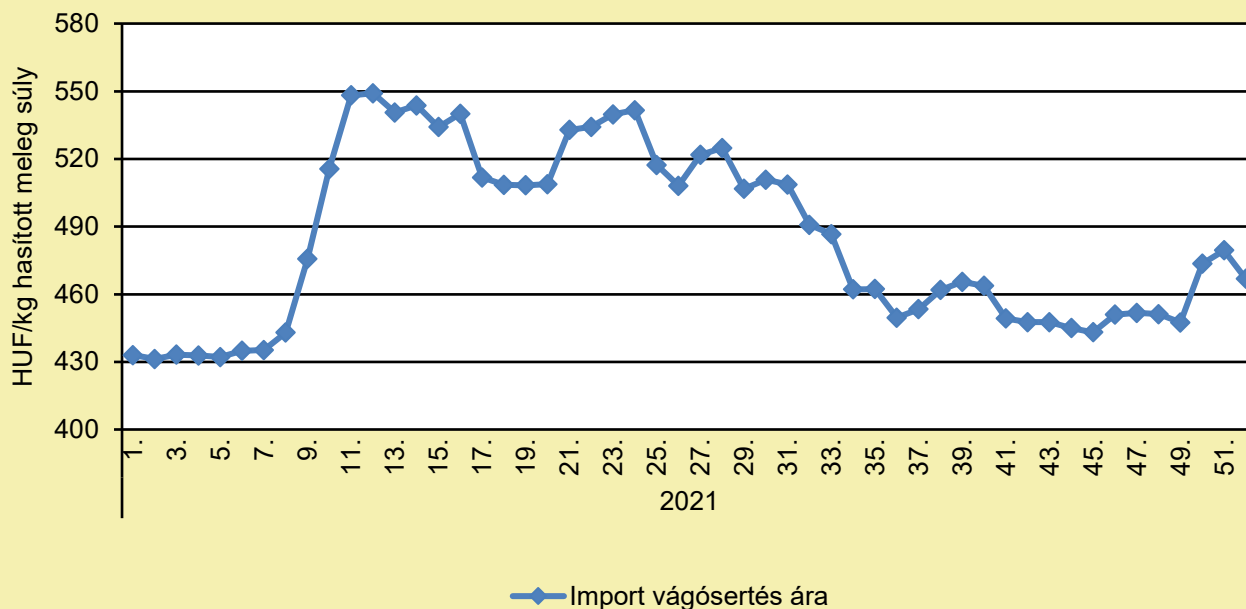
... = Adatvédelmi korlátok miatt nem közölhető adat.

Megjegyzés: A termelői ár az áfát és a szállítási költséget nem tartalmazza.

Forrás: AKI PÁIR (a legfrissebb adatokért kattintson a linkre: <https://pair.aki.gov.hu>)

SERTÉS

Az importból származó vágósertés vágóhídi belépési ára Magyarországon (2021)



Forrás: AKI PÁIR (a legfrissebb adatokért kattintson a linkre: <https://pair.aki.gov.hu>)

Az importból származó vágósertés vágóhídi belépési árának változása Magyarországon (HUF/kg hasított meleg súly)

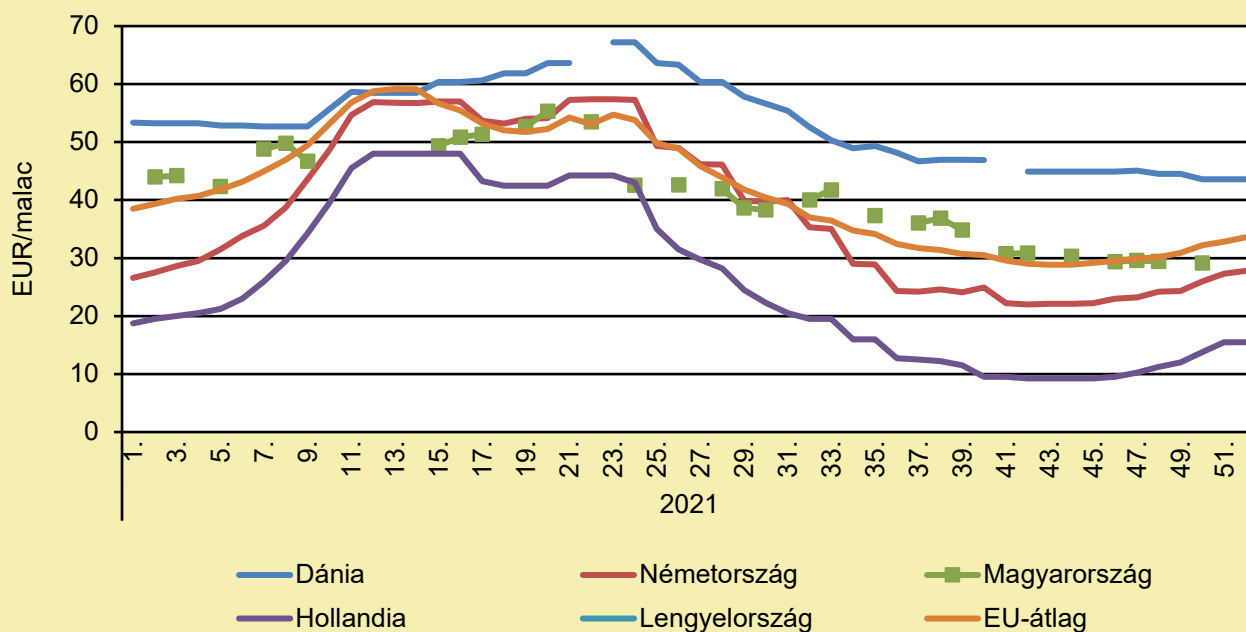
	2020. 52. hét	2021. 51. hét	2021. 52. hét	2021. 52. hét/ 2020. 52. hét (százalék)	2021. 52. hét/ 2021. 51. hét (százalék)
Import vágósertés	448,8	479,5	466,9	104,0	97,4

Megjegyzés: A sertések termelői ára a vágóhíd kapujában, a szállítási költséget tartalmazza, az áfát nem.

Forrás: AKI PÁIR (a legfrissebb adatokért kattintson a linkre: <https://pair.aki.gov.hu>)

SERTÉS

Malacárak Magyarországon és az EU-ban (2021)



Forrás: Európai Bizottság

A malacárak változása Magyarországon és az EU-ban (EUR/malac)

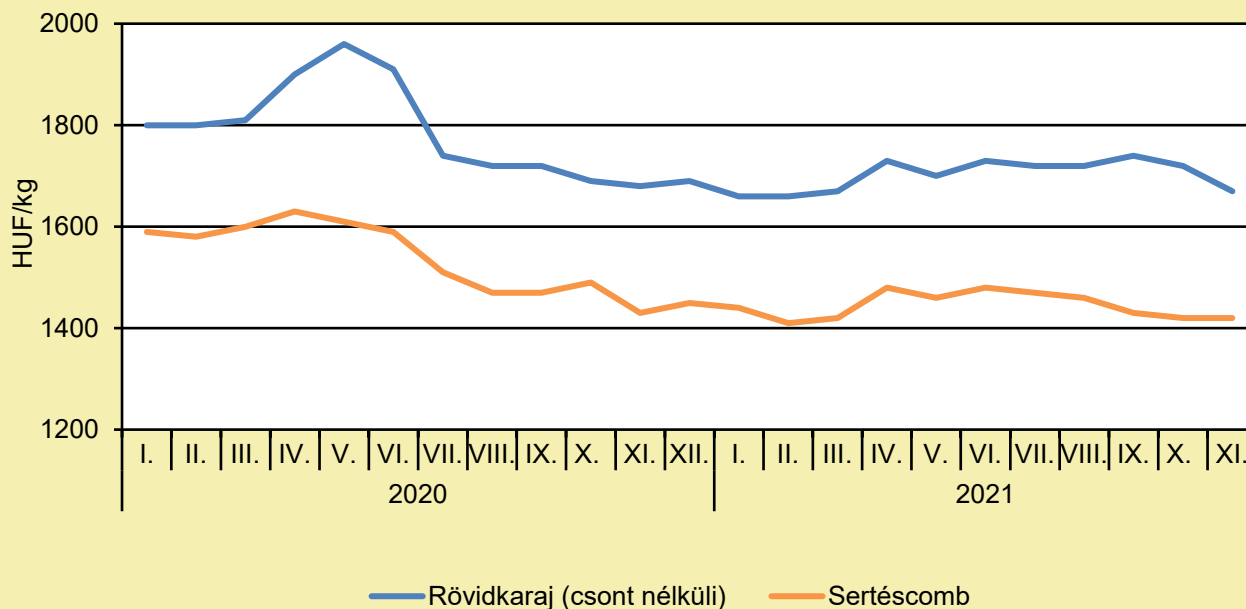
	2020. 52. hét	2021. 51. hét	2021. 52. hét	2021. 52. hét/ 2020. 52. hét (százalék)	2021. 52. hét/ 2021. 51. hét (százalék)
Dánia	53,4	43,6	43,6	81,6	100,0
Németország	26,8	27,3	27,8	103,7	101,8
Magyarország	–	–	–	–	–
Hollandia	15,3	15,5	15,5	101,6	100,0
Lengyelország	–	–	–	–	–
EU-átlag	36,8	32,8	33,6	91,3	102,2

Megjegyzés: Az ár az áfát nem tartalmazza.

Forrás: Európai Bizottság

SERTÉS

A sertéshúsok fogyasztói ára Magyarországon (2020–2021)



Forrás: KSH

A sertéshúsok fogyasztói árának változása Magyarországon (HUF/kg)

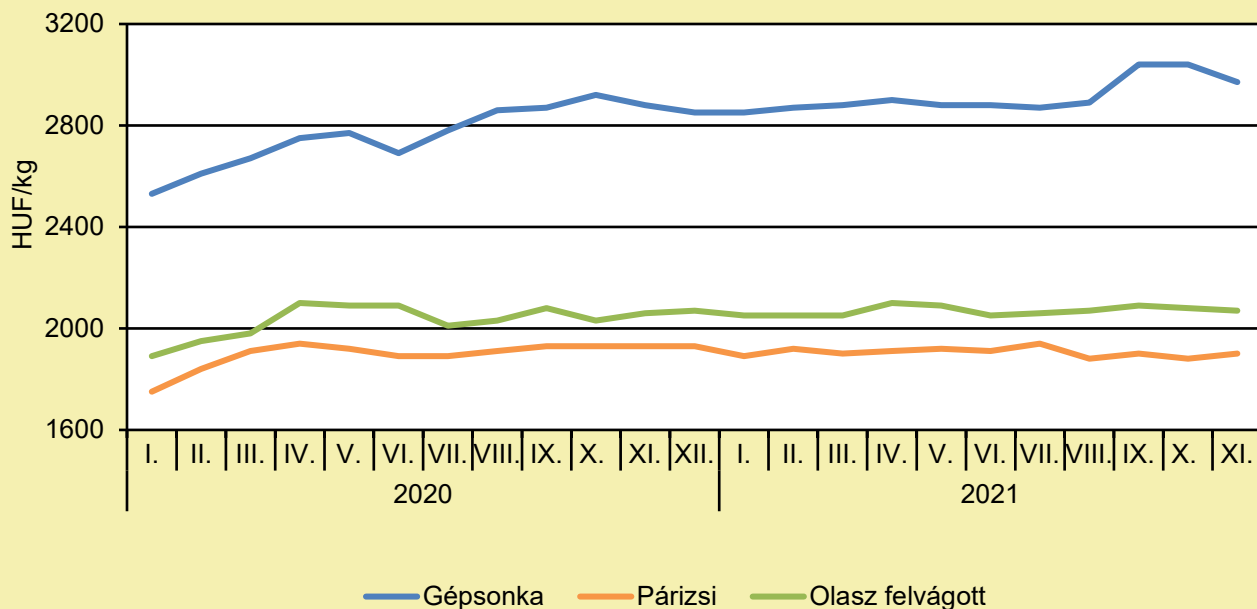
	2020. november	2021. október	2021. november	2021. november/ 2020. november (százalék)	2021. november/ 2021. október (százalék)
Rövidkaraj	1 680	1 720	1 670	99,4	97,1
Sertéscomb	1 430	1 420	1 420	99,3	100,0

Megjegyzés: Az ár az áfát tartalmazza. A témában a következő friss adatokat a NAK 3. heti Piaci és Árinformációk kiadványában találja.

Forrás: KSH

SERTÉS

A húskészítmények fogyasztói ára Magyarországon (2020–2021)



Forrás: KSH

A húskészítmények fogyasztói árának változása Magyarországon (HUF/kg)

	2020. november	2021. október	2021. november	2021. november/ 2020. november (százalék)	2021. november/ 2021. október (százalék)
Gépsonka	2 880	3 040	2 970	103,1	97,7
Párizsi	1 930	1 880	1 900	98,4	101,1
Olasz felvágott	2 060	2 080	2 070	100,5	99,5

Megjegyzés: Az ár az áfát tartalmazza. A témában a következő friss adatokat a NAK 3. heti Piaci és Árinformációk kiadványában találja.

Forrás: KSH

TEJELŐ TEHÉN

VÉGÉT JÁRJA A SZARVASMARHATARTÁS BIHARBAN

(kronikaonline.hu, január 2.)

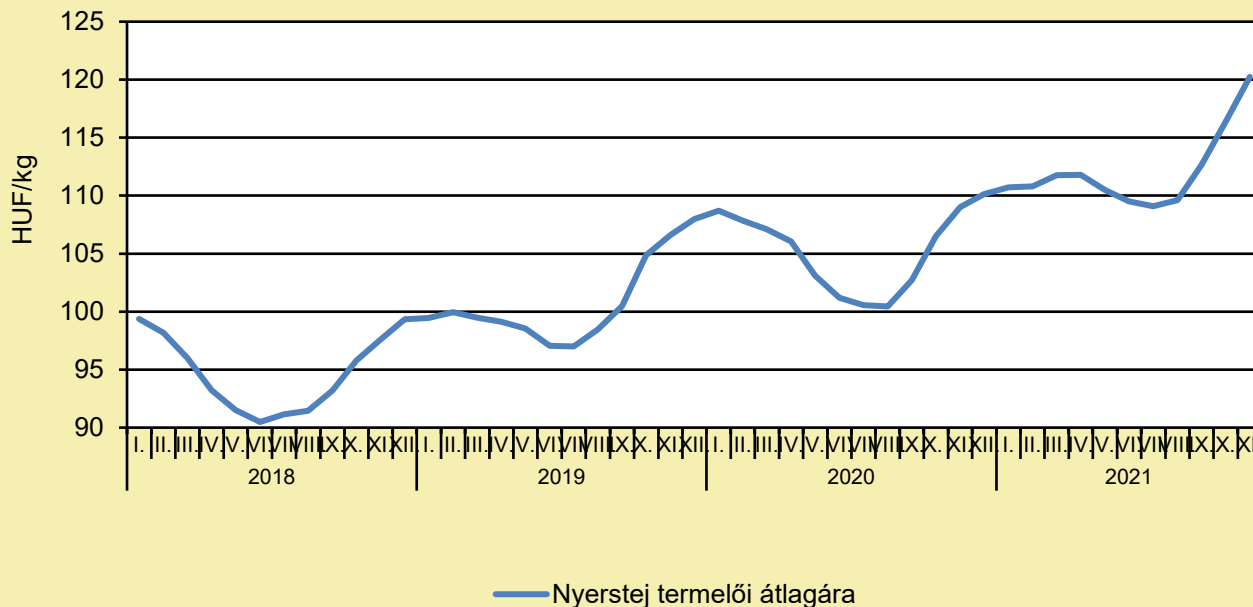
A partiumi megyék szenvedték meg leginkább a szarvasmarhatartás leépülését, közöttük is leginkább Bihar megye. A legtöbb faluból eltűnt a tejelő jószág, a megmaradt állattartó gazdák pedig jelentős értékesítési gondokkal küszködnek. A Nagyvárad közeli Bihar 16 tehenes gazdája arra panaszkodik, hogy a rengeteg nehézség miatt már nem éri meg semmilyen állatot tartani. Aki két-három évtizeddel ezelőtt a reggeli vagy esti órákban áthaladt belső-erdélyi vagy partiumi településeken, az óhatatlanul belefutott legelőre tartó vagy onnan hazafele bandukoló tehéncsordába. Kihajtáskor a falvakban több száz tehen gyűlt össze az utcákon vagy a falut átszelő főúton: mindez természetes jelenség volt gépkocsivezetők és utasok számára egyaránt. Ettől a látványtól napjainkra annyira elszoktunk, hogy a partiumi falvakban kuriózumnak számít egy-egy legelésző tehéncsorda. Aki például a Nagyváradtól 72 kilométerre fekvő Érmihályfalvára tart, több olyan falun is áthalad, ahol hírmondónak sem maradt tehen, vagy jó esetben csupán egy-két portán tart tejelő jószágot a mindenre elszánt gazda. Mint például a Dobrai házaspár Biharban, akinek nyáridőben megpróbáltatást jelent reggelente és este az a félpercnyi idő, amíg a 16 tejelő szarvasmarhát áthajtja a főúton a falu másik felében húzódó közbirtokossági legelőre. Dobrai János szerint vannak sofőrök, akik szitkozódnak, átkozódnak, fenyegetőznek, szinte ráhajtanak a jószágra, mert nem tudják elfogadni, hogy az országban még maradt néhány állattartó gazda. „Felüdülés egy-egy civilizáltan viselkedő gépkocsivezető, aki bátorítóan kiszól, és biztat, hogy ne adjuk fel” – magyarázza a bihari gazda, aki megmutatja az istállóba télire egymás mellé bekötött jószágokat. Valamennyit kiállításra lehetne vinni, annyira fénylik a szőrük, gondozottak, tiszták. Az állatszerető ember örömmel szemléli őket, miközben visszakérődzik a reggeli bőséges eleséget. A kívülálló azt gondolná, az idilli látvány mögött elégedett gazdák állnak, akik örömmel végzik a szülők és nagyszülők által rájuk testált állattartó örökséget. Valójában inkább arról van szó, hogy a mintegy 3500 lakosú Bihar községben mindössze négy gazdaportán maradt napjainkra tehen. Egy olyan faluban, ahol negyedszázada még sok száz jószágot hajtottak ki a legelőre, hiszen minden második telken állt marhaistálló, és benne tehen és hízóra fogott borjú. A rengeteg jószág ellenére is a tehéntejet, a túrót, sajtot, tejfölt jó áron lehetett értékesíteni a faluban vagy a 15 kilométerre fekvő Nagyvárad piacain. A Ceaușescu-rendszerben egy nagyvárad gyárban asztalosként dolgozó Dobrai János a rendszerváltás után azért hagyta ott az ipari munkát, mert egy 400–500 kilósra felhizlalt bikaborjúért megkapta négy-öt havi fizetését. Amihez pluszban járt a tejcsernekbe leadott tej utáni pénz, de akadt jó pár helyi vásárlójuk is, akik a reggeli fejés után a friss tejért jöttek. Régi szép idők – vakargatja feje búbját a házigazda, akivel a konyhában telepszünk le átbeszélni a rossz irányba fordult gazdálkodás gondját-baját. Merthogy ezekből van több, amióta vendéglátóm szerint felszámolódott a Bihar megyei tej- és húsfelvásárló piac. „A kilencvenes években a hízott bikaborjút jó áron átvette a nagyváradai vágóhid, de nálunk a faluban is volt egy kisebb vágóhid, ahova a helyi hentes szívesen elvitte a faluban vagy a környéken hizlalt marhát, mert el tudta adni a húst. Ahogy beléptünk az Európai Unióba, mindennek vége szakadt! Megszűntek a vágóhidak, a tejfeldolgozó üzemek, minden. Nem tudom, hány megye van még ilyen kiszolgáltatott helyzetben, mint mi, de itt már nem éri meg semmilyen állatot tartani” – panaszkodik a gazda. Azt is szóvá teszi, hogy nagy nehezen a napokban adtak el egy 1100 kilós, gyönyörű húsformájú bikát olcsón egy állatkereskedelemmel foglalkozó cégnek, amely Bosznia-Hercegovinába szállította a jószágot. Borjakat már több éve nem hizlalnak, mert nem éri meg. Állatkupeceknek, viszonteladóknak lehetne értékesíteni, akik többet akarnak nyerni rajta, mint a gazda, ezért lenyomják az árat, a legszebb állatban is hibát találnak, ezért élősúlyban csak 7–8 lejt kínálnak kilónként. Ez egy 120–140 kilós borjúért aprópénz, így a gazdák lemondtak az állathizlalásról. A környező településeken sem jobb a helyzet. Érmihályfalván, ahol valamivel több jószág maradt, a tehéntartó gazdák hosszú keresgélés után sem találtak csordapásztort, így villanypásztorral kellett körbekeríteniük a teljes legelőt. A tehéntartó gazdák egymást váltva hajtják a jószágokat reggel és este, napközben pedig szintén valamelyik gazda itatja meg az állatokat. Az értékesítési gondokat tetéző súlyos munkaerőhiány miatt egyre többen hagyják abba az

TEJELŐ TEHÉN

állattartást azok közül is, akik eddig kitarítottak. Dobraiéktól egy viszonteladó szállítja el immár húsz éve a reggel kifejt friss tejet a nagyváradi piacra. Ami nagy segítség, hiszen a családban nincs, aki tejjel vagy tejtermékekkel piacolhatna napi rendszerességgel. Dobrai Emese szerint feldolgozni sem éri meg a tejet, mert az emberek elszoktak a házi termékektől, inkább megvásárolják az üzletből az import tejből készülő túrót, sajtot, tejfölt. „A tej egy részéből tehéntúrót, tejfölt vagy vajat készítünk, de sokszor elajándékozunk, annyira nincs rá kereslet” – magyarázza a gazdaasszony. Miután a Nagyvárad környéki és az érmelléki falvakban hosszú évekkel ezelőtt megszűnt a szervezett tejfelvásárlás, a megmaradt néhány tejtermelő gazda úgy boldogul, ahogyan tud. Dobraiék szerint a mai helyzet hamarosan oda fog vezetni, hogy egész vidékekről eltűnik a tejelő szarvasmarha. Ezt célozza az egyre több faluban bevezetett megszorítás is, hogy lakóházak között ne lehessen szarvasmarhát, sertést vagy birkát tartani. Ilyen szempontból Bihar szerencsés helyzetben van, mert vendéglátóim szerint a magyar polgármester olyan előljáró, aki megérti az állattartók gondját-baját, így nem akarja újabbal tetézni, hogy a megmaradt néhány állattartó gazda felszámoljon mindent a lakóházak közötti portán, és a településen kívül létesítsen állattelepet, amit szinte senki nem vállalna. Dobrai János szerint, ha a Bihar Megyei Tanács mégis elfogad egy ilyen rendeletet a metropolisövezethez tartozó települések számára, azzal megpecsételik a szarvasmarha- és sertéstartás jövőjét a környező falvakban. A gazdákat azonban nem csak az értékesítési gondok hozzák nehéz helyzetbe Biharban. A Dobrai család pár hónapja kapott hivatalos értesítést arról, hogy legjobb termőföldjeiből közel három hektár területet sajátítanak ki terelőút építésére. A felszólítás megtiltotta, hogy a jelzett területet megszántsák, a következő hetekben érkeznek a munkagépek. Több gazda jutott nehéz helyzetbe, az emberek elégedetlenek és dühösek, mert aprópénzt adnak a földjeikért – négyzetméterenként kevesebb mint egy eurót –, miközben szabad területet már nem lehet vásárolni a falu határában. Ha van eladó szántóterület, az az útkezelési vállalatától kapott kárpótlási összeg többszörösébe kerül. A bihari gazdák nem értik, miért babrálunk ki arcátlanul velük, hiszen eközben a szomszédban megépült észak-erdélyi autópályának a magyar–román határátkelő irányába tartó rövid szakasza alatti földekért 7–8 eurót is kifizetett négyzetméterenként az állam. Van, aki tiltakozna a munkálatok elkezdése ellen, hiszen aprópénzért akarnak több tíz hektárnyi jó minőségű szántóterületet kisajátítani olyan gazdáktól, akik számára a termőföld jelenti a megélhetést. „Beszélgettem a feleségemmel, mihez is kezdünk, ha még jobban ellehetetlenítik a gazdálkodást. Három évtizede ezzel foglalkozunk, hozzászoktunk az állattartáshoz, a tehének szinte családtagnak számítanak. 56 évesen nehéz újrakezdeni és mással foglalkozni. De ez nem csak minket érint, hanem sok más gazdát, akik minden nehézség ellenére eddig kitarítottak” – érvel Dobrai János. Érzem a hangjában, hogy nehezen válna meg szemrevaló teheneitől, amelyek igazából ma már csak az egyre apadó gazdaréteg számára fontosak, amely még hisz a hazai állattartás jövőjében.

TEJELŐ TEHÉN

A nyerstej termelői átlagára Magyarországon (2018–2021)



Forrás: AKI PÁIR (a legfrissebb adatokért kattintson a linkre: <https://pair.aki.gov.hu>)

A nyerstej termelői átlagárának változása Magyarországon (HUF/kg)

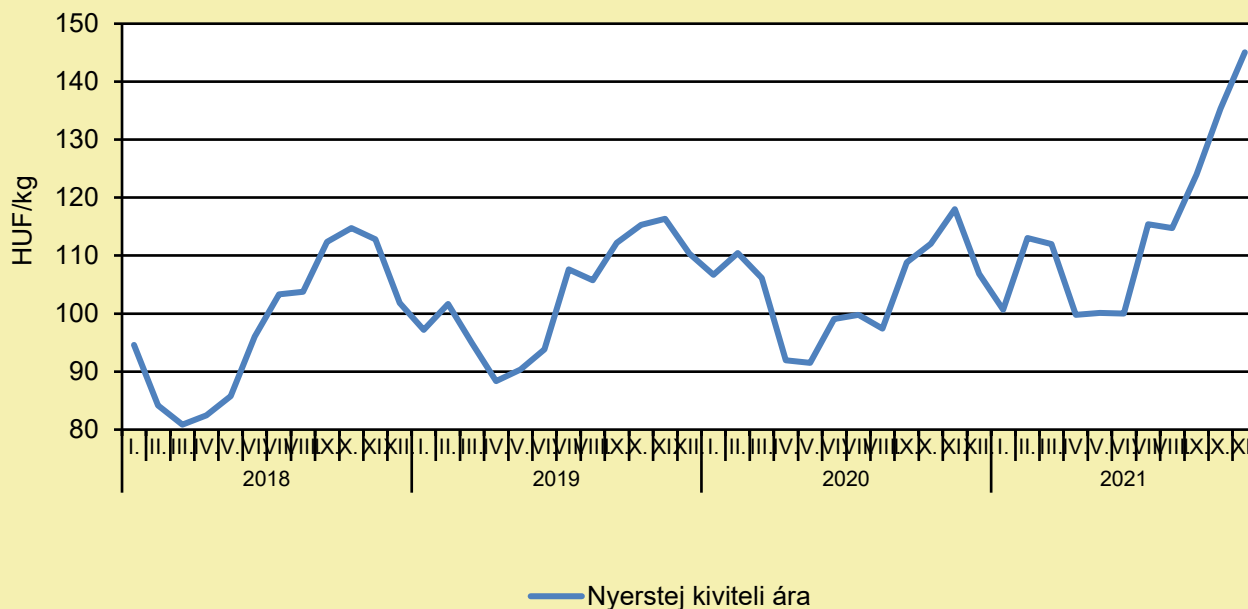
	2020. november	2021. október	2021. november	2021. november/ 2020. november (százalék)	2021. november/ 2021. október (százalék)
Nyerstej	109,0	116,4	120,2	110,3	103,3

Megjegyzés: Az ár az áfát és a szállítási költséget nem tartalmazza. A témában a következő friss adatokat a NAK 3. heti Piaci és Árinformációk kiadványában találja.

Forrás: AKI PÁIR (a legfrissebb adatokért kattintson a linkre: <https://pair.aki.gov.hu>)

TEJELŐ TEHÉN

A nyerstej kiviteli ára Magyarországon (2018–2021)



Forrás: AKI PÁIR (a legfrissebb adatokért kattintson a linkre: <https://pair.aki.gov.hu>)

A nyerstej kiviteli árának változása Magyarországon (HUF/kg)

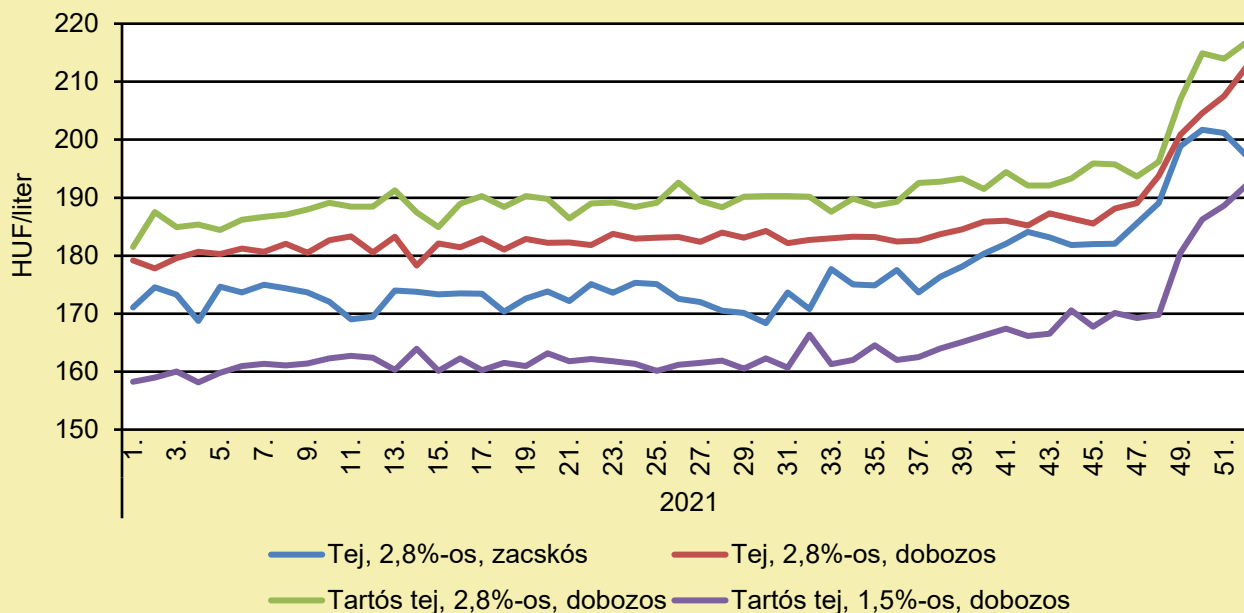
	2020. november	2021. október	2021. november	2021. november/ 2020. november (százalék)	2021. november/ 2021. október (százalék)
Nyerstej	118,0	135,3	145,0	122,9	107,2

Megjegyzés: Az ár az áfát és a szállítási költséget nem tartalmazza. A témában a következő friss adatokat a NAK 3. heti Piaci és Árinformációk kiadványában találja.

Forrás: AKI PÁIR (a legfrissebb adatokért kattintson a linkre: <https://pair.aki.gov.hu>)

TEJELŐ TEHÉN

A folyadéktej feldolgozóinak értékesítési ára Magyarországon (2021)



Forrás: AKI PÁIR (a legfrissebb adatokért kattintson a linkre: <https://pair.aki.gov.hu>)

A folyadéktej feldolgozóinak értékesítési árának változása Magyarországon (HUF/liter)

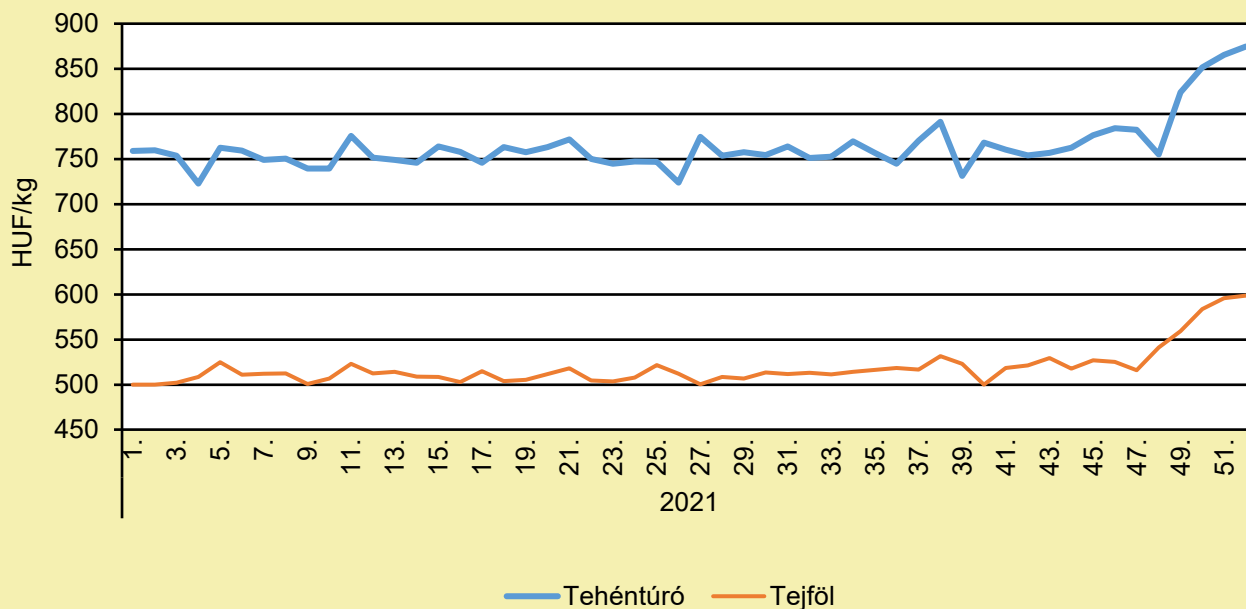
	2020. 52. hét	2021. 51. hét	2021. 52. hét	2021. 52. hét/ 2020. 52. hét (százalék)	2021. 52. hét/ 2021. 51. hét (százalék)
Tej, 2,8%-os, zacskós	170,6	201,2	197,4	115,7	98,1
Tej, 2,8%-os, dobozos	179,7	207,5	212,4	118,2	102,4
Tartós tej, 2,8%-os, dobozos	183,0	214,0	216,7	118,4	101,3
Tartós tej, 1,5%-os, dobozos	158,2	188,6	192,0	121,4	101,8

Megjegyzés: Az ár az áfát nem tartalmazza.

Forrás: AKI PÁIR (a legfrissebb adatokért kattintson a linkre: <https://pair.aki.gov.hu>)

TEJELŐ TEHÉN

A tehéntúró és a tejföl feldolgozó értékesítési ára Magyarországon (2021)



Forrás: AKI PÁIR (a legfrissebb adatokért kattintson a linkre: <https://pair.aki.gov.hu>)

A tehéntúró és a tejföl feldolgozó értékesítési árának változása Magyarországon (HUF/kg)

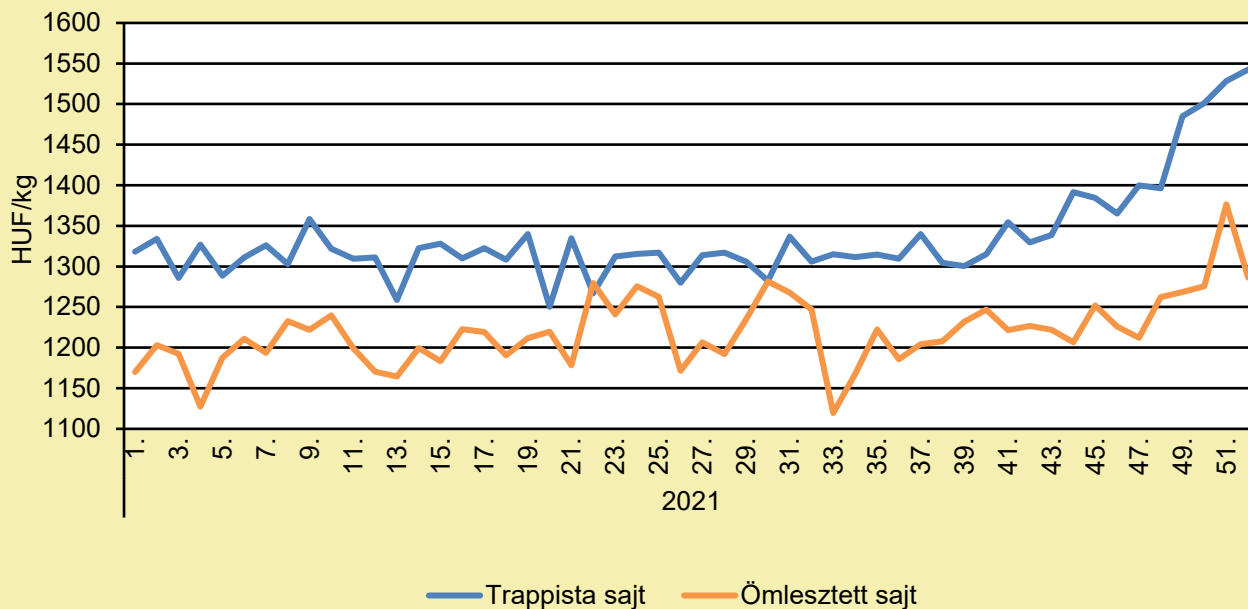
	2020. 52. hét	2021. 51. hét	2021. 52. hét	2021. 52. hét/ 2020. 52. hét (százalék)	2021. 52. hét/ 2021. 51. hét (százalék)
Tehéntúró	720,3	865,5	874,7	121,4	101,1
Tejföl	501,1	595,9	598,6	119,5	100,5

Megjegyzés: Az ár az áfát nem tartalmazza,

Forrás: AKI PÁIR (a legfrissebb adatokért kattintson a linkre: <https://pair.aki.gov.hu>)

TEJELŐ TEHÉN

A trappista és az ömlesztett sajt feldolgozó értékesítési ára Magyarországon (2021)



Forrás: AKI PÁIR (a legfrissebb adatokért kattintson a linkre: <https://pair.aki.gov.hu>)

A trappista és az ömlesztett sajt feldolgozó értékesítési árának változása Magyarországon (HUF/kg)

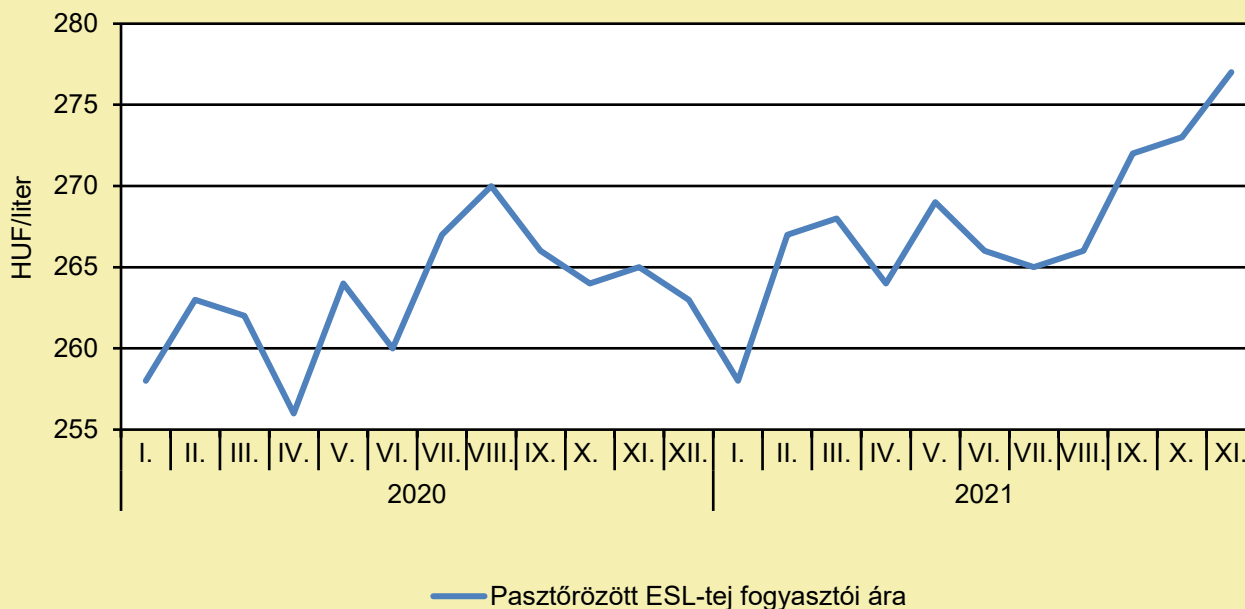
	2020. 52. hét	2021. 51. hét	2021. 52. hét	2021. 52. hét/ 2020. 52. hét (százalék)	2021. 52. hét/ 2021. 51. hét (százalék)
Trappista sajt	1 272,5	1 528,5	1 542,5	121,2	100,9
Ömlesztett sajt	1 213,5	1 376,5	1 286,4	106,0	93,5

Megjegyzés: Az ár az áfát nem tartalmazza.

Forrás: AKI PÁIR (a legfrissebb adatokért kattintson a linkre: <https://pair.aki.gov.hu>)

TEJELŐ TEHÉN

A pasztőrözött tej fogyasztói ára Magyarországon (2020–2021)



Forrás: KSH

A pasztőrözött tej fogyasztói árának változása Magyarországon (HUF/liter)

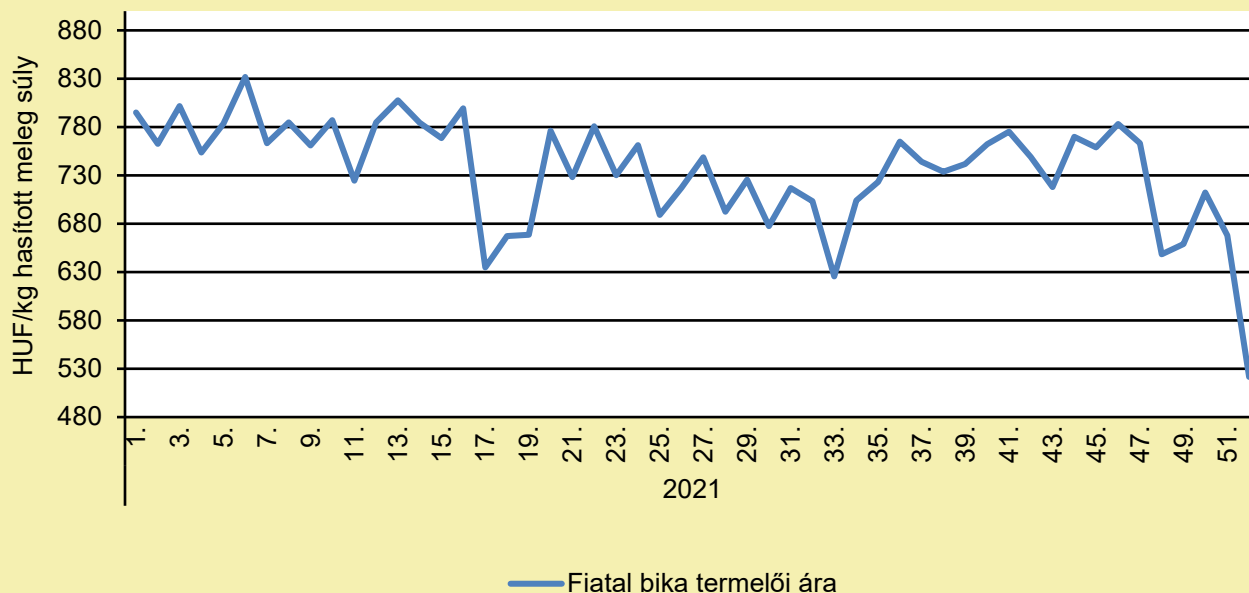
	2020. november	2021. október	2021. november	2021. november/ 2020. november (százalék)	2021. november/ 2021. október (százalék)
Pasztőrözött ESL-tej	265	273	277	104,5	101,5

Megjegyzés: 2018. januártól a 2,8% zsírtartalmú pasztőrözött ESL-tej (hosszanfriss tej) fogyasztói ára kerül megfigyelésre. Az ár az áfát tartalmazza. A témában friss adatokat a NAK 3. heti Piaci és Árinformációk kiadványában talál.

Forrás: KSH

HÚSMARHA

A fiatal bika termelői ára Magyarországon (2021)



Forrás: AKI PÁIR (a legfrissebb adatokért kattintson a linkre: <https://pair.aki.gov.hu>)

A fiatal bika termelői árának változása Magyarországon (HUF/kg hasított meleg súly)

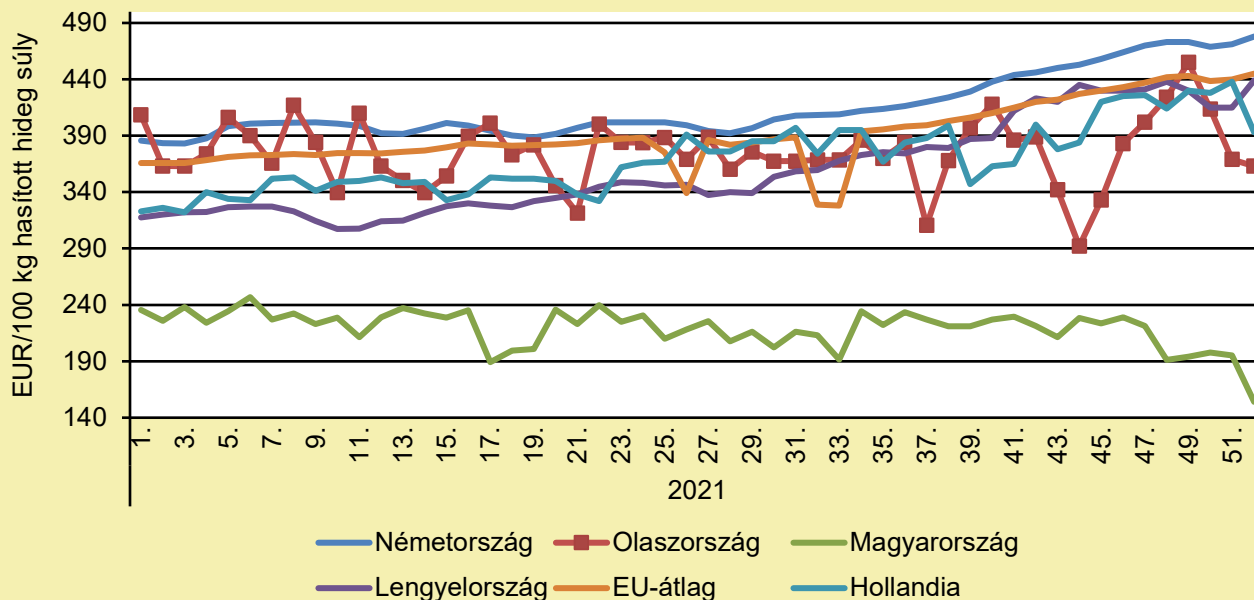
	2020. 52. hét	2021. 51. hét	2021. 52. hét	2021. 52. hét/ 2020. 52. hét (százalék)	2021. 52. hét/ 2021. 51. hét (százalék)
Fiatal bika	782,8	668,1	521,6	66,6	78,1

Megjegyzés: Az ár az áfát és a szállítási költséget nem tartalmazza.

Forrás: AKI PÁIR (a legfrissebb adatokért kattintson a linkre: <https://pair.aki.gov.hu>)

HÚSMARHA

A fiatal bika vágóhídi belépési ára Magyarországon és a fiatal bika „R3” vágóhídi belépési ára az EU-ban (2021)



Forrás: Európai Bizottság

A fiatal bika vágóhídi belépési árának változása Magyarországon és az EU-ban (EUR/100 kg hasított hideg súly)

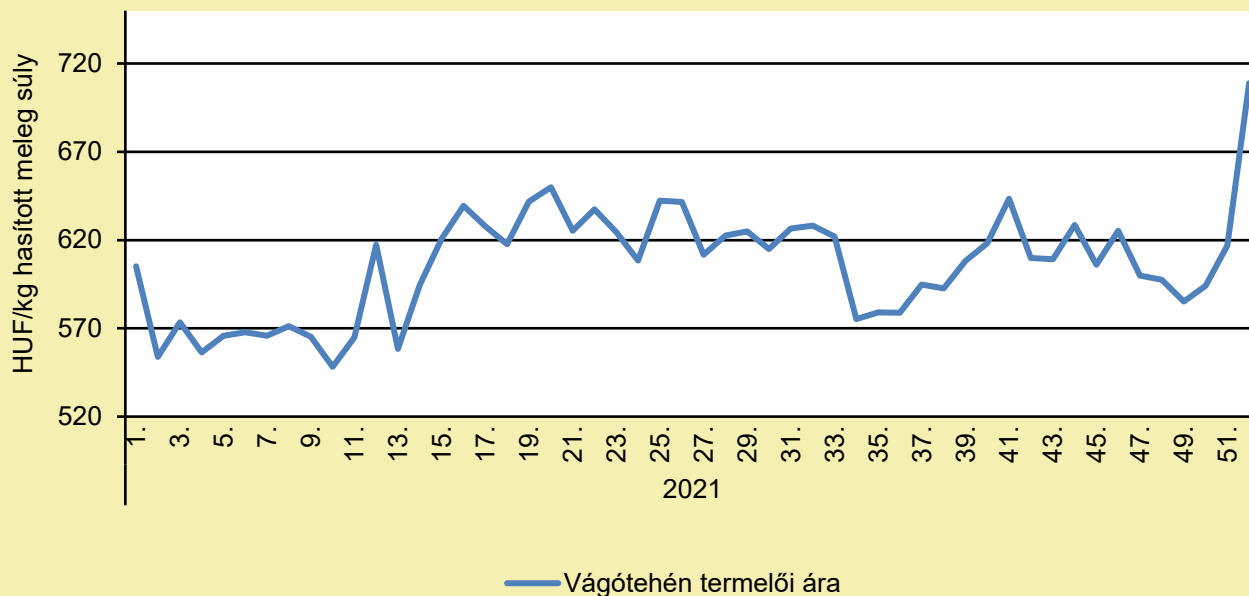
	2020. 52. hét	2021. 51. hét	2021. 52. hét	2021. 52. hét/ 2020. 52. hét (százalék)	2021. 52. hét/ 2021. 51. hét (százalék)
Németország	386,0	471,0	478,0	123,7	101,4
Olaszország	439,0	369,0	363,0	82,6	98,3
Magyarország	231,1	195,2	154,0	65,2	77,7
Hollandia	323,0	438,0	393,0	121,7	89,7
Lengyelország	314,0	415,0	439,0	139,7	106,0
EU	365,0	440,0	445,0	121,7	101,0

Megjegyzés: Az ár a szállítási költséget tartalmazza, az áfát nem.

Forrás: Európai Bizottság

HÚSMARHA

A vágótehén termelői ára Magyarországon (2021)



Forrás: AKI PÁIR (a legfrissebb adatokért kattintson a linkre: <https://pair.aki.gov.hu>)

A vágótehén termelői árának változása Magyarországon (HUF/kg hasított meleg súly)

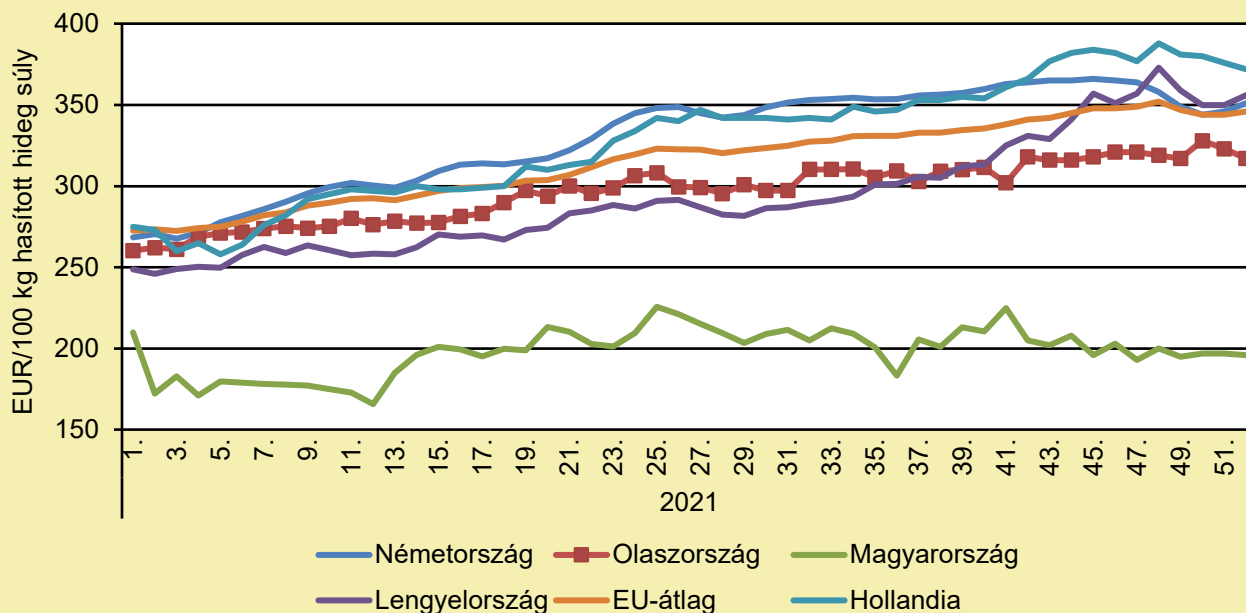
	2020. 52. hét	2021. 51. hét	2021. 52. hét	2021. 52. hét/ 2020. 52. hét (százalék)	2021. 52. hét/ 2021. 51. hét (százalék)
Vágótehén	543,4	617,0	709,0	130,5	114,9

Megjegyzés: Az ár az áfát és a szállítási költséget nem tartalmazza.

Forrás: AKI PÁIR (a legfrissebb adatokért kattintson a linkre: <https://pair.aki.gov.hu>)

HÚSMARHA

A vágótehen „O3” vágóhídi belépési ára Magyarországon és az EU-ban (2021)



Forrás: Európai Bizottság

A vágótehen „O3” vágóhídi belépési árának változása Magyarországon és az EU-ban (EUR/100 kg hasított hideg súly)

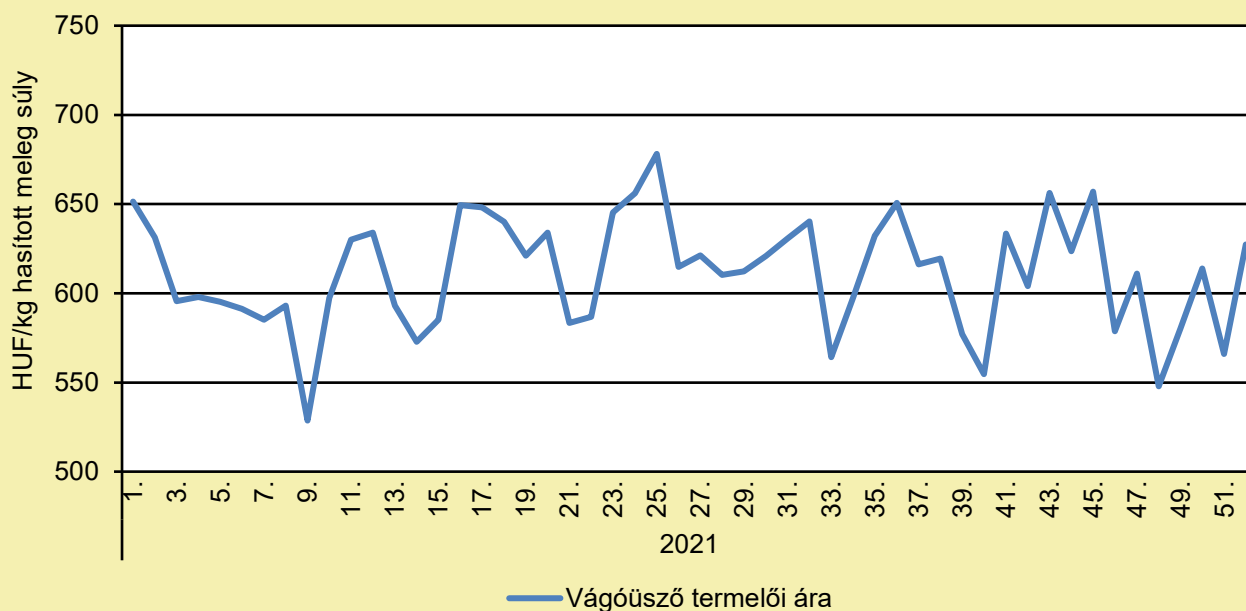
	2020. 52. hét	2021. 51. hét	2021. 52. hét	2021. 52. hét/ 2020. 52. hét (százalék)	2021. 52. hét/ 2021. 51. hét (százalék)
Németország	257,9	345,6	350,7	136,0	101,5
Olaszország	254,6	323,3	317,5	124,7	98,2
Magyarország	175,4	196,5	196,0	111,8	99,8
Hollandia	270,0	376,0	372,0	137,8	98,9
Lengyelország	243,0	350,0	355,8	146,4	101,7
EU	268,6	344,3	346,3	129,0	100,6

Megjegyzés: Az ár a szállítási költséget tartalmazza, az áfát nem.

Forrás: Európai Bizottság

HÚSMARHA

A vágóüsző termelői ára Magyarországon (2021)



Forrás: AKI PÁIR (a legfrissebb adatokért kattintson a linkre: <https://pair.aki.gov.hu>)

A vágóüsző termelői árának változása Magyarországon (HUF/kg hasított meleg súly)

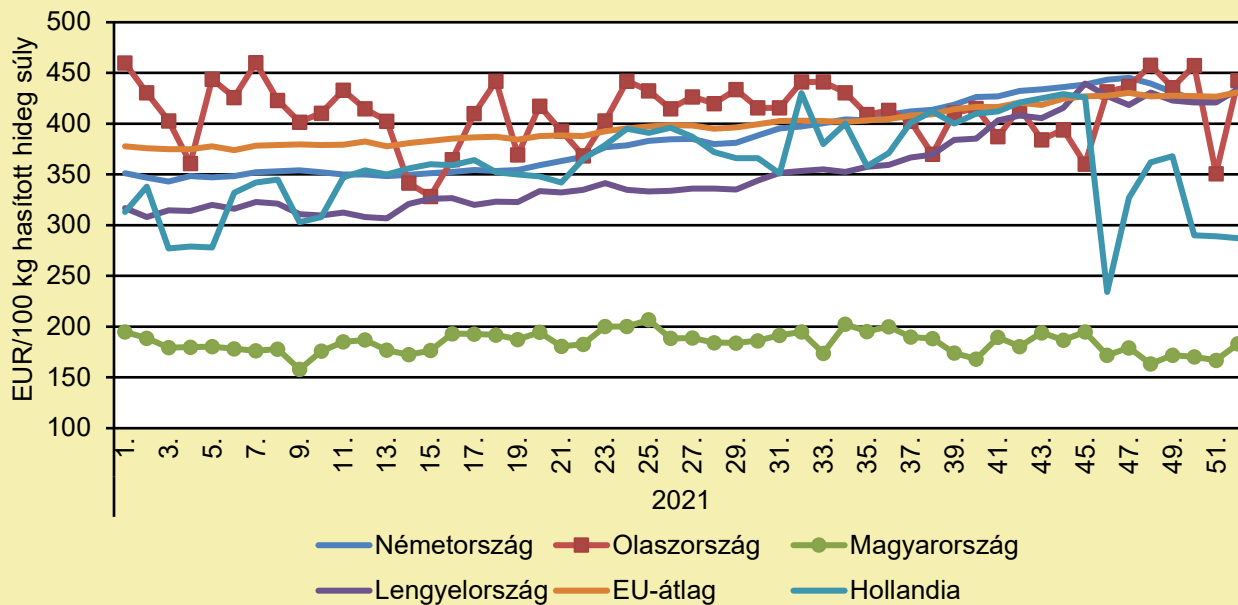
	2020. 52. hét	2021. 51. hét	2021. 52. hét	2021. 52. hét/ 2020. 52. hét (százalék)	2021. 52. hét/ 2021. 51. hét (százalék)
Vágóüsző	694,7	566,0	627,3	90,3	110,8

Megjegyzés: Az ár az áfát és a szállítási költséget nem tartalmazza.

Forrás: AKI PÁIR (a legfrissebb adatokért kattintson a linkre: <https://pair.aki.gov.hu>)

HÚSMARHA

A vágóüsző vágóhídi belépési ára Magyarországon és a vágóüsző „R3” vágóhídi belépési ára az EU-ban (2021)



Forrás: Európai Bizottság

A vágóüsző vágóhídi belépési árának változása Magyarországon és az EU-ban (EUR/100 kg hasított hideg súly)

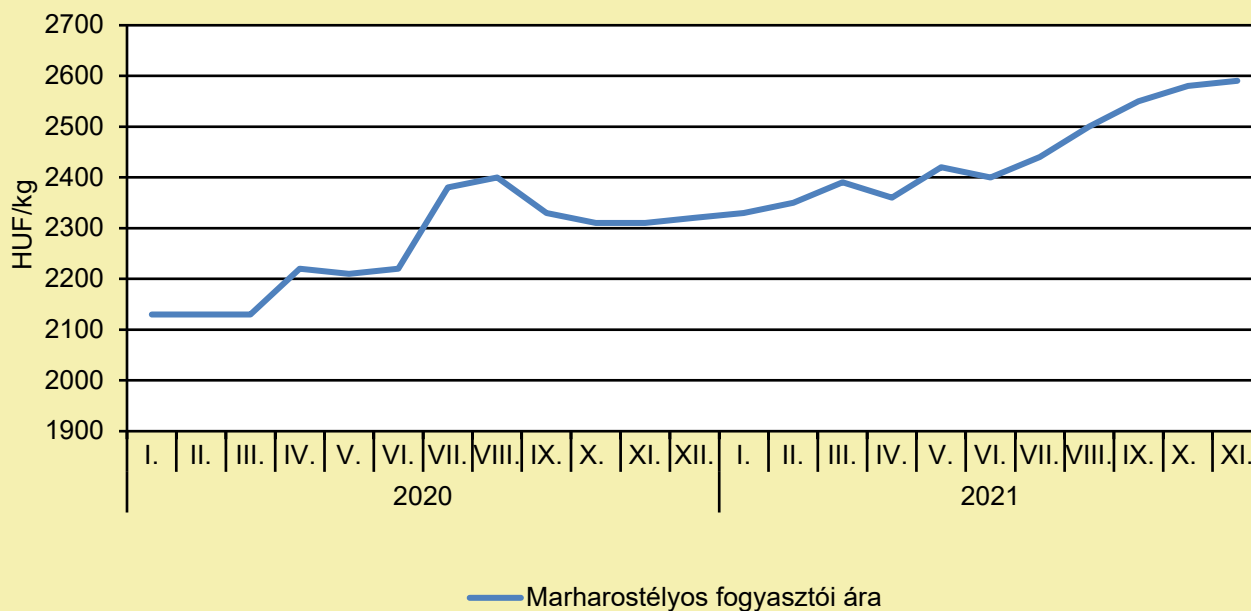
	2020. 52. hét	2021. 51. hét	2021. 52. hét	2021. 52. hét/ 2020. 52. hét (százalék)	2021. 52. hét/ 2021. 51. hét (százalék)
Németország	334,9	422,3	432,5	129,1	102,4
Olaszország	412,4	350,8	442,5	107,3	126,1
Magyarország	206,2	166,9	183,2	88,3	110,3
Hollandia	312,0	289,0	287,0	92,0	99,3
Lengyelország	312,8	420,8	434,2	138,8	103,2
EU	371,3	426,5	430,9	116,1	101,0

Megjegyzés: Az ár a szállítási költséget tartalmazza, az áfát nem.

Forrás: Európai Bizottság

HÚSMARHA

A marharostélyos fogyasztói ára Magyarországon (2020–2021)



Forrás: KSH

A marharostélyos fogyasztói árának változása Magyarországon (HUF/kg)

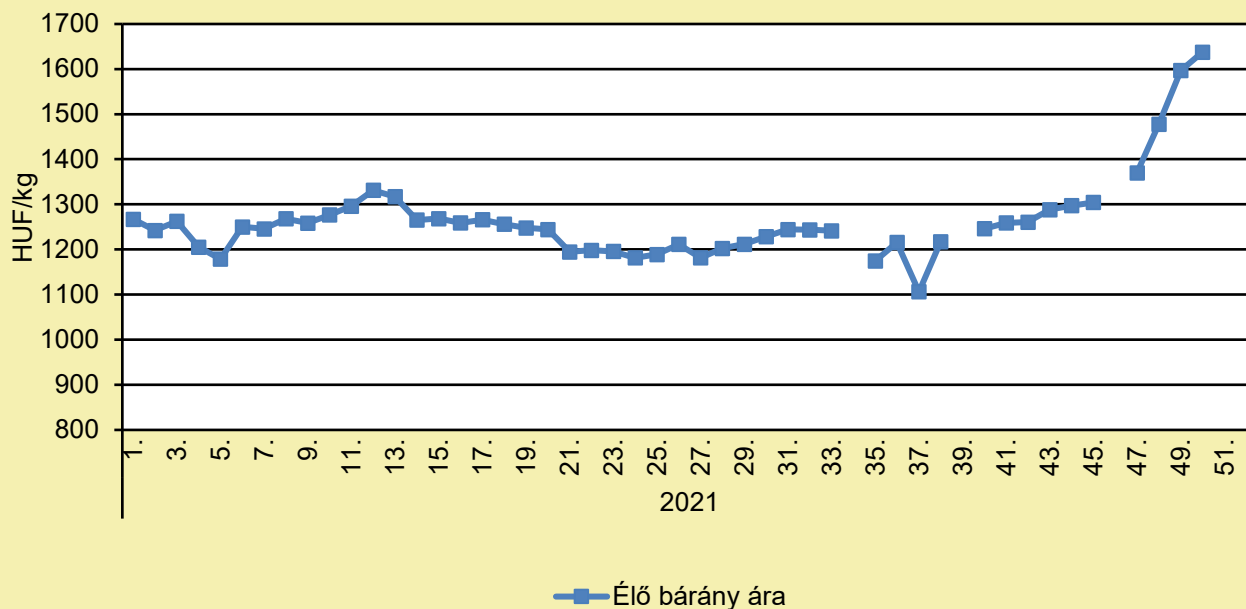
	2020. november	2021. október	2021. november	2021. november/ 2020. november (százalék)	2021. november/ 2021. október (százalék)
Marharostélyos	2 310	2 580	2 590	112,1	100,4

Megjegyzés: Az ár az áfát tartalmazza. A témában a következő friss adatokat a NAK 3. heti Piaci és Árinformációk kiadványában találja.

Forrás: KSH

JUH ÉS KECSKE

Az élő bárány termelői ára Magyarországon (2021)



Forrás: AKI PÁIR (a legfrissebb adatokért kattintson a linkre: <https://pair.aki.gov.hu>)

Az élő bárány termelői árának változása Magyarországon (HUF/kg)

	2020. 52. hét	2021. 51. hét	2021. 52. hét	2021. 52. hét/ 2020. 52. hét (százalék)	2021. 52. hét/ 2021. 51. hét (százalék)
Élő bárány	1 306,6

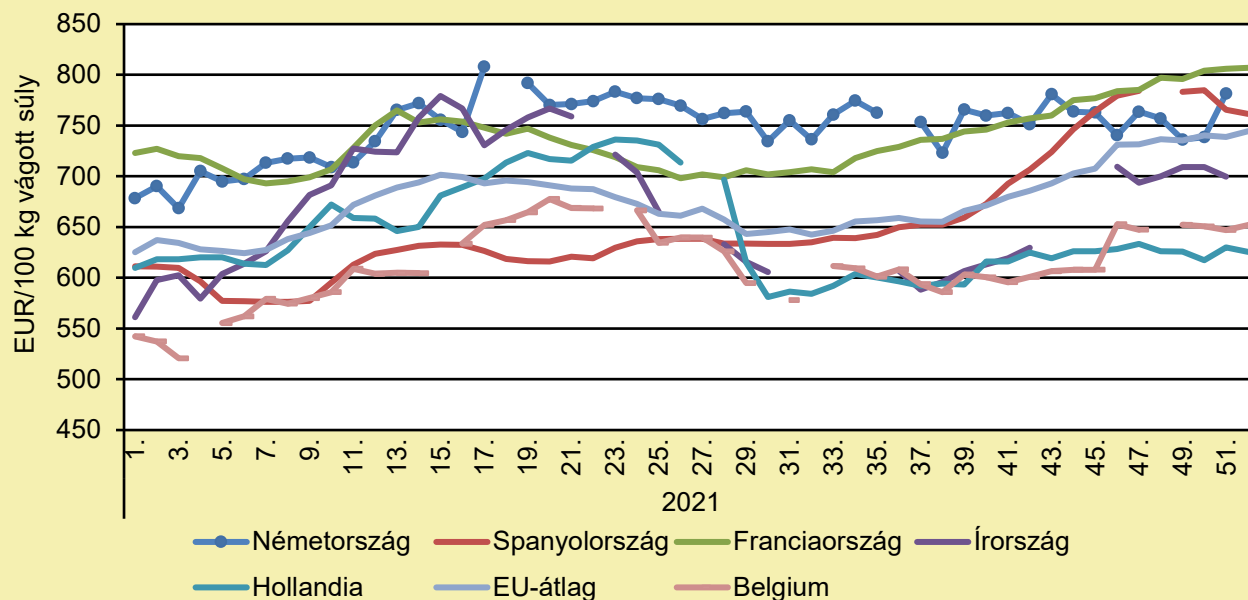
... = Adatvédelmi korlátok miatt nem közölhető adat.

Megjegyzés: A termelői ár az áfát és a szállítási költséget nem tartalmazza.

Forrás: AKI PÁIR (a legfrissebb adatokért kattintson a linkre: <https://pair.aki.gov.hu>)

JUH ÉS KECSKE

A nehéz bárány termelői ára Nyugat- és Dél-Európában (2021)



Forrás: Európai Bizottság

A nehéz bárány termelői árának változása Nyugat- és Dél-Európában (EUR/100 kg vágott súly)

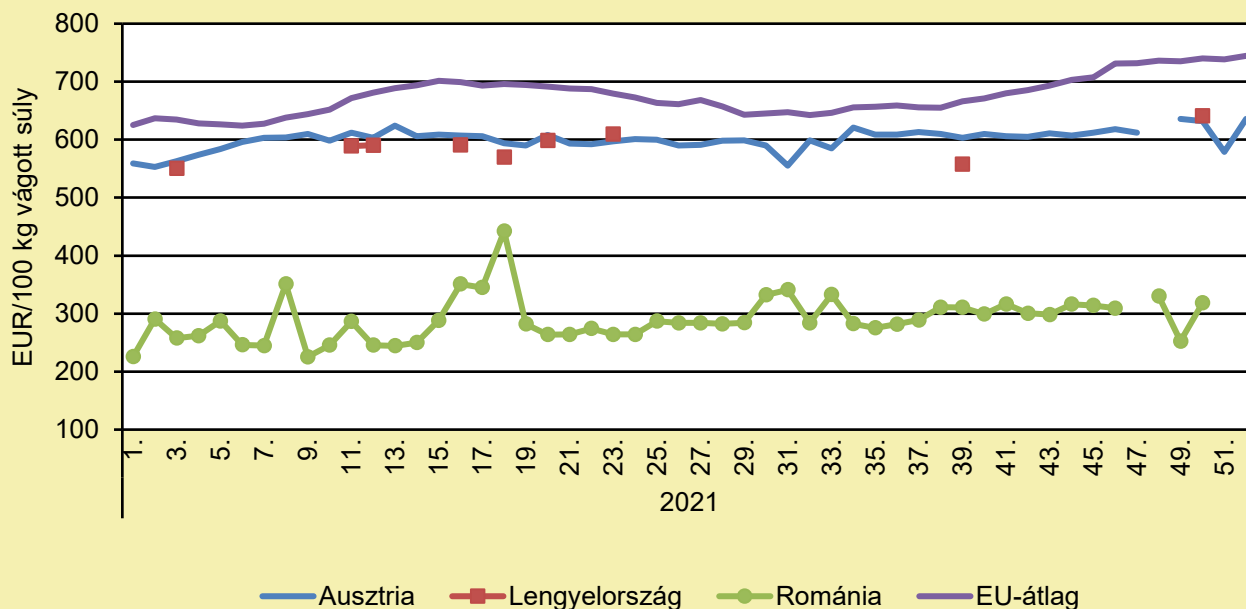
	2020. 52. hét	2021. 51. hét	2021. 52. hét	2021. 52. hét/ 2020. 52. hét (százalék)	2021. 52. hét/ 2021. 51. hét (százalék)
Belgium	543,9	647,1	652,0	119,9	100,8
Németország	652,8	781,4	–	–	–
Spanyolország	611,4	765,7	761,4	124,5	99,4
Franciaország	730,0	806,0	807,0	110,6	100,1
Írország	543,4	699,8	–	–	–
Hollandia	623,4	630,1	625,7	100,4	99,3
EU	620,8	738,6	744,5	119,9	100,8

Megjegyzés: Az ár a szállítási költséget tartalmazza, az áfát nem.

Forrás: Európai Bizottság

JUH ÉS KECSKE

A nehéz bárány termelői ára Közép-Európában (2021)



Forrás: Európai Bizottság

A nehéz bárány termelői ára Közép-Európában (EUR/100 kg vágott súly)

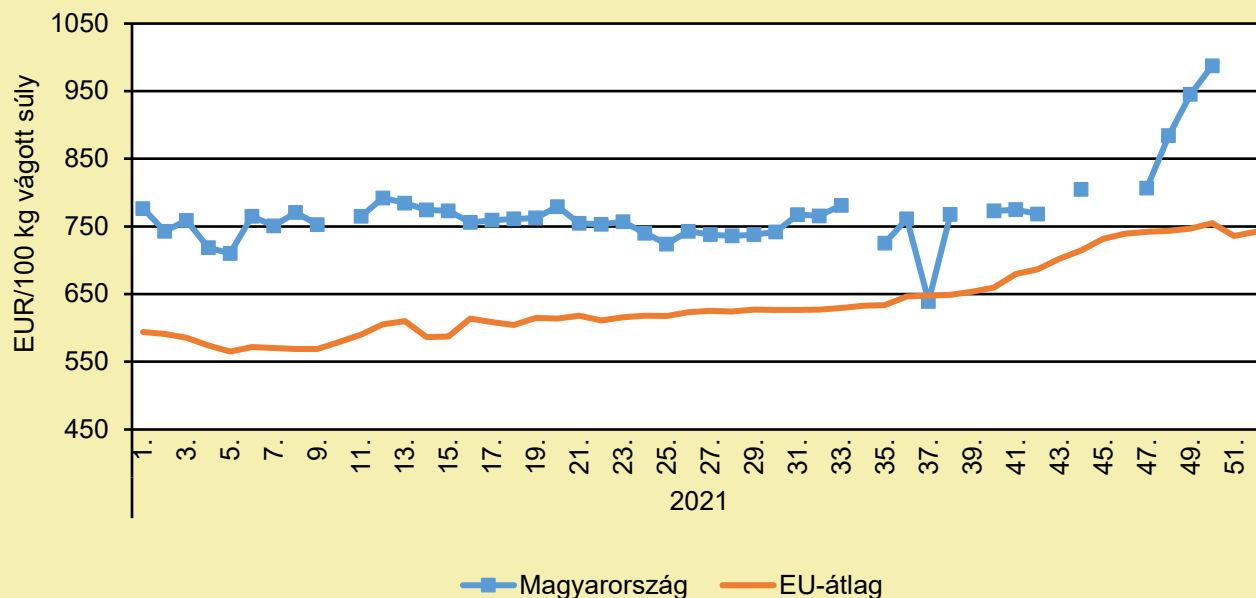
	2020. 52. hét	2021. 51. hét	2021. 52. hét	2021. 52. hét/ 2020. 52. hét (százalék)	2021. 52. hét/ 2021. 51. hét (százalék)
Ausztria	556,0	579,0	636,0	114,4	109,8
Lengyelország	-	-	-	-	-
Románia	261,0	-	-	-	-
EU-átlag	620,8	738,6	744,5	119,9	100,8

Megjegyzés: Az ár a szállítási költséget tartalmazza, az áfát nem.

Forrás: Európai Bizottság

JUH ÉS KECSKE

A könnyű bárány termelői ára Magyarországon és az EU-ban (2021)



Forrás: Európai Bizottság

A könnyű bárány termelői árának változása Magyarországon és az EU-ban (EUR/100 kg vágott súly)

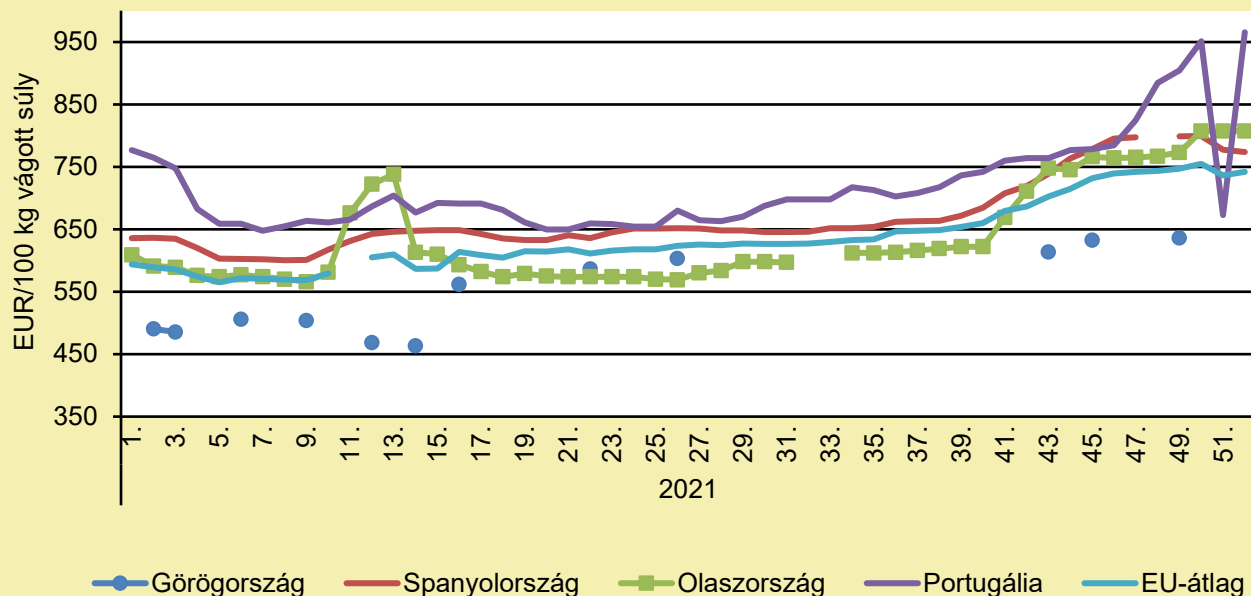
	2020. 52. hét	2021. 51. hét	2021. 52. hét	2021. 52. hét/ 2020. 52. hét (százalék)	2021. 52. hét/ 2021. 51. hét (százalék)
Magyarország	798,4	–	–	–	–
EU-átlag	605,8	736,0	741,9	122,5	100,8

Megjegyzés: Az ár a szállítási költséget tartalmazza, az áfát nem.

Forrás: Európai Bizottság

JUH ÉS KECSKE

A könnyű bárány termelői ára Nyugat- és Dél-Európában (2021)



Forrás: Európai Bizottság

A könnyű bárány termelői árának változása Nyugat- és Dél-Európában (EUR/100 kg vágott súly)

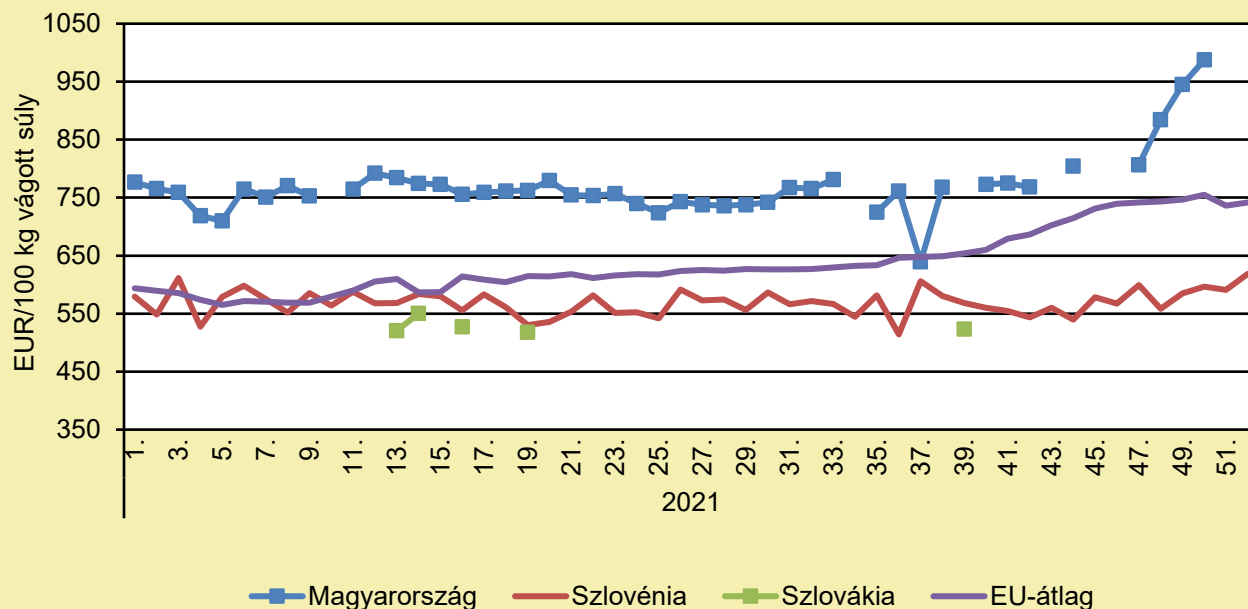
	2020. 52. hét	2021. 51. hét	2021. 52. hét	2021. 52. hét/ 2020. 52. hét (százalék)	2021. 52. hét/ 2021. 51. hét (százalék)
Görögország	–	–	–	–	–
Spanyolország	635,9	777,5	773,5	121,6	99,5
Olaszország	671,0	807,0	807,0	120,3	100,0
Portugália	802,5	672,5	965,1	120,3	143,5
EU-átlag	605,8	736,0	741,9	122,5	100,8

Megjegyzés: Az ár a szállítási költséget tartalmazza, az áfát nem.

Forrás: Európai Bizottság

JUH ÉS KECSKE

A könnyű bárány termelői ára Közép-Európában (2021)



Forrás: Európai Bizottság

A könnyű bárány termelői árának változása Közép-Európában (EUR/100 kg vágott súly)

	2020. 52. hét	2021. 51. hét	2021. 52. hét	2021. 52. hét/ 2020. 52. hét (százalék)	2021. 52. hét/ 2021. 51. hét (százalék)
Magyarország	798,4	-	-	-	-
Szlovénia	596,1	591,2	618,4	103,7	104,6
Szlovákia	-	-	-	-	-
EU-átlag	605,8	736,0	741,9	122,5	100,8

Megjegyzés: Az ár a szállítási költséget tartalmazza, az áfát nem.

Forrás: Európai Bizottság

TAKARMÁNYIPAR

LÓTARTÁS: TAKARMÁNY ÉLETKOR ÉS ÉVSZAKOK SZERINT

(magyarmezogazdasag.hu, december 25.)

A nyári időszakra jellemző egyre melegebb és csapadékszegényebb időjárás következtében csak legeléssel a lovak tápanyagigénye nem fedezhető, ezért széna-, illetve abrakkiegészítést is kapnak – összegzi a mezőhegyesi tapasztalatokat Bardóczky Veronika lótenyésztési osztályvezető. Ez azért is fontos, mert a legelőn tartott lovaik szinte mind kritikus csoportba tartoznak takarmányozás szempontjából: vagy csikót nevelő kancákról vagy fiatal, növekedésben lévő egyedekről van szó. A táplálóanyag-szükségletüket maximálisan ki kell elégíteni, nem lehet ez fejlődést vagy éppen termékenyülést korlátozó tényező. A széna – nyári időszakban fűszéna, téli időszakban lucernaszéna is –, illetve az abrak (zab és árpa) etetésén felül nagyon fontos az ásványi anyagok folyamatos pótlása is, amit például nyalósók elhelyezésével biztosítanak. A tenyészkancáknak általában a tenyészetekben évente egy csikót egészségesen világra kell hozniuk és felnevelniük, majd eközben már egy újabb vemhesség kezdődik, emiatt mindenképpen szükséges a kiegészítő takarmányozás. Ez Mezőhegyesen elsősorban ad libitum (korlátlan mennyiségű) fűszéna (főleg a téli időszakban), másodsorban abraktakarmányként szemestakarmány vagy táp. Az évjárató csikóktól elvárják a növekedési potenciál maximális kihasználását, emiatt Mezőhegyesen is ezt az összeállítást etetik. A téli időszakban sokkal fontosabb az ad libitum szénamennyiség, ilyenkor javasolt a sárgarépával való kiegészítés laxáns hatása miatt. Az abraktakarmány mennyiségét pedig elsősorban nem az évszakhoz, hanem az igénybevételhez vagy a tenyésztési időszakhoz kell kötni. Fontos kérdés az is, hogy istállózzuk-e a lovat. Ha rideg tartásban vannak az állatok, akkor magasabb az energiaszükségletük, hiszen fűteniük kell magukat. Amennyiben nem legelőn tartjuk az állatot, általában a napi kétszeri vagy háromszori fűszéna etetését javasolják a szakemberek, illetve szintén legalább kétszeri vagy háromszori abraktakarmány etetését speciális igénybevételhez szükséges kiegészítéssel: vagyis vitaminokkal, ásványi anyagokkal, kiegészítő energiával „felturbózza”. A legalapvetőbb abraktakarmány a zab, de egyre többen helyezik előtérbe az árpa etetését a magasabb fehérjetartalom miatt, illetve a lovak nyugodtságának elősegítése érdekében. Ezen kívül többen etetnek korpát és különböző tápkeverékeket, amelyek müzli vagy pellet formában kaphatók. De granulált vagy por alakú kiegészítőket is találni a piacon. Folyékony vagy paszta formájú speciális igényekre kialakított kiegészítőket, esetleg gyógynövényeket is alkalmazhatunk a takarmányozás során. Az alaptakarmány Magyarországon jellemzően szemestakarmány, zab vagy árpa, lehetőleg roppantott formában. A kukorica etetése lovakkal kis mennyiségben nagy gondot nem okozhat, de nem javasolt, mivel oszteokondrózis (OCD) alakulhat ki a magas keményítőtartalma miatt. A takarmány mellett fontos, hogy az állatok megfelelő mennyiségű és minőségű vizet ihasssanak. A takarmányadagokat a ló fajtája, kora, hasznosítása határozza meg, de átlagosan egy felnőtt ló 3 kg szemestakarmányt fogyaszt el egy nap alatt, versenyző lovak ennél többet, könnyebb munkát végző lovak kevesebbet. Azt szokták mondani, hogy a jó lovasember szemmel etet, nem kilóra, tehát látja a ló igényeit. A Nutritional Research Council (NRC) által kiadott táblázatok alapján azonban mindenki kiszámolhatja lovának igényét az egyes összetevők, makro- és mikroelemek, valamint aminosavak vonatkozásában. Jelentősen más takarmánybevitellel kell számolni abban az esetben, ha egy nóniuszcsikót 4 évesen fogunk be először, mint ha egy angol telivér yearlingre 1,5 éves korában ráül a zsoké.

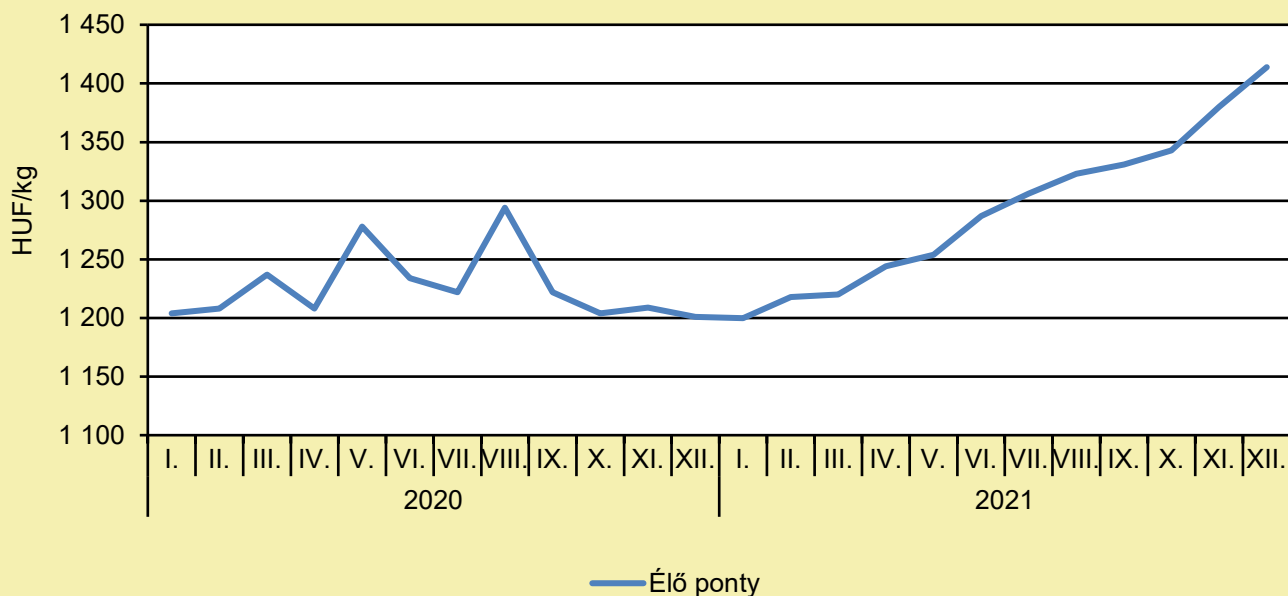
HALÁSZAT

VAN BAJ, TÖMEGESEN FAGYTAK JÉGBE AZ ÓRIÁSI SÜLLŐK A TISZA-TÓBAN
(agroinform.hu, december 28.)

A Tisza-tavi Sporthorgász Közhasznú Nonprofit Kft. közleménye szerint a ragadozó halak egyszerűen ott rekedtek a Tisza-tó északi részén található, Apotának nevezett terület alacsony vízállású területein. Ez önmagában nem lenne újdonság, hiszen minden évben itt ragad valamennyi hal, de most az elmúlt évek átlagához képest nagyobb egyedszámban fordult ez elő. A szemrevételezés és a körülmények mérlegelése, ismerete után a szakemberek valószínűsítik, hogy a túlságosan sekély – a legmagasabb ponton 40 centiméteres – vízállás és az időjárás közös hatása okozhatta a halak vesztét. A területet borító jégpáncél csak december 23-án érte el azt a vastagságot, hogy elbírja egy felnőtt súlyát, így a Tisza-tavi Sporthorgász K.N. Kft. munkatársai ebben az időpontban tudták megkezdeni az 1–6 kilogramm súlyú elpusztult süllők mennyiségének felmérését, az elpusztult állatok összegyűjtése pedig a „jégviszonyok változásáig még várat magára”. A horgászegyesület közleményében megoldásként a Tisza régi medreinek – a „Holt Tiszának” – a rekonstrukcióját javasolja, mely az iszap eltávolításával segíthetné a halak telelését, javulnának az áramlási viszonyok és nem utolsósorban a tározott víz mennyisége is nőhetne. Ehhez már korábban össze is írták azokat a területeket, melyeket kotorni kellene a szakmai halgazdálkodási szempontok figyelembevételével.

HALÁSZAT

Az élő ponty fogyasztói átlagárának alakulása Magyarországon (2020–2021)



Forrás: AKI

Néhány haltermék fogyasztói átlagárának alakulása Magyarországon (HUF/kg)

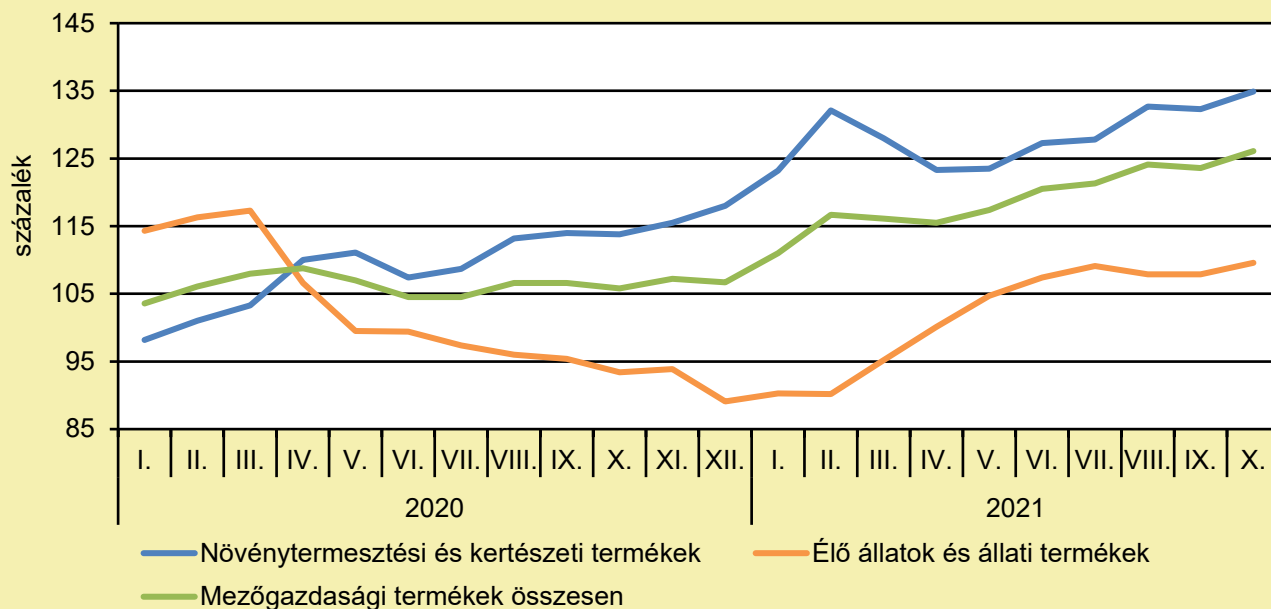
	2020. december	2021. november	2021. december	2021. december/ 2020. december (százalék)	2021. december/ 2021. november (százalék)
Élő ponty	1 201	1 380	1 414	117,7	102,5
Pontyszelet	2 200	2 422	2 494	113,4	103,0
Bőrös afrikai harcsafilé	3 139	3 213	3 339	106,4	103,9
Busatörzs	1 351	1 381	1 453	107,5	105,2
Busaszelet	1 355	1 640	1 672	123,4	102,0
Lazacfilé	5 723	6 071	5 956	104,1	98,1

Megjegyzés: A témában a következő friss adatokat a NAK 3. heti Piaci és Árinformációk kiadványában találja.

Forrás: AKI

AGRÁRÁGAZAT ÁLTALÁBAN

A mezőgazdasági termelői árak alakulása
(előző év azonos időszaka = 100 százalék)



Megjegyzés: A témában a következő friss adatokat a NAK 2. heti Piaci és Árinformációk kiadványában találja.
Forrás: KSH-adatok alapján AKI-szerkesztés

AGRÁRÁGAZAT ÁLTALÁBAN

TÖRTÉNELMI LEHETŐSÉG KÜSZÖBÉN A MAGYAR GAZDÁK

(agroinform.hu/AM, december 31.)

Az Agrárminisztérium december 30-án az elsők között nyújtotta be az Európai Bizottságnak az új Közös Agrárpolitikához (KAP) kapcsolódó magyar Stratégiai Tervet – jelentette be Nagy István tárcavezető. A tárcavezető kiemelte, hogy az új Közös Agrárpolitikáról elért megállapodás alapvető változást hozott az uniós agrártámogatások rendszerébe, hiszen a tagállamoknak egy ún. KAP Stratégiai Tervet kellett benyújtaniuk az Európai Bizottságnak 2022. január 1-ig. Ez a terv határozza meg a 2023 és 2027 között kifizethető agrártámogatások konkrét rendszerét. Az uniós jogi keret kései elfogadása miatt valószínűleg lesznek tagállamok, amelyek nem fogják tudni tartani a határidőt, azonban az Agrárminisztérium megfeszített munkával az elsők között nyújtotta be Brüsszelnek a magyar Stratégiai Tervet. Nagy István felhívta a figyelmet, hogy a KAP I. pillérének keretében 3400 milliárd, míg a II. pillér tekintetében 2853 milliárd forint áll majd a magyar mezőgazdaság, az élelmiszeripar és a vidéki települések fejlesztésére. A tárcavezető azt is közölte, hogy az I. pillér leendő támogatásai között régi és új elemek is megjelennek: továbbra is lesz területalapú támogatás és lesznek termeléshez kötött támogatások, a kisgazdaságok és a fiatal termelők pedig a korábbinál is nagyobb többletforráshoz juthatnak. Új elemként kerül bevezetésre az újraelosztási támogatás, amely a tervek szerint a 10 hektáron gazdálkodó kisgazdaságoknak hektáronként további 20 ezer, míg a 10 és 300 hektár közötti birtokméreten gazdálkodó családi gazdaságok számára hektáronként további 10 ezer forint támogatást biztosít az alaptámogatáson felül. Új elemként a közvetlen támogatások között megjelenik az úgynevezett agroökológiai alapprogram, amely a gazdálkodók többlet környezeti vállalásait kompenzálja. Nagy István jelezte, hogy a vidékfejlesztési támogatásoknál a legfontosabb gazdaságfejlesztési prioritás az élelmiszeripar megújítása és a mezőgazdaságban az egy hektárra vetített hozzáadott érték emelését segítő, versenyképességet és hatékonyságot növelő beruházások ösztönzése, de hangsúlyos lesz az agrár-környezetgazdálkodási program és az ökológiai gazdálkodás támogatása is. Egy nemzetközi mércével mérve is versenyképes, erőforrás-hatékony, magas hozzáadott értéket termelő és innovatív mezőgazdaság, valamint az erre épülő élelmiszer-termelés áll a fejlesztések középpontjában. Ennek érdekében kibővített eszköztár szolgálja majd a tudásátadást és az innovációt is. A vidéki gazdaság és közösségek erősítése érdekében forráshoz juthatnak a kistelepülések alapszolgáltatásai és infrastruktúrájuk fejlesztésére.

JANUÁR 1-JÉTŐL JEGYEZZÜK MEG AZ EUROLEASING NEVET

(agroinform.hu/MTI, január 3.)

Január 1-jétől az MKB-Euroleasing, a Budapest Lízing, a Takarékszövetkezet Lízing, valamint a Budapest Bank Autófinanszírozási üzletága integráltnak, Euroleasing név alatt folytatja működését. A lépés jelentőségét az is jelzi, hogy a vállalat országos hálózattal, 110 ezer ügyféllel és az újonnan kihelyezett, összesített lízingállomány alapján 20 százalékosan jelentősen meghaladó piaci részesedéssel rendelkezik. Az integrációval mindhárom tagbank fiókhálózatában elérhetővé válnak gépjármű-, eszköz- és mezőgazdaságigépfelfinanszírozási megoldások egyaránt. Az integrációval olyan országos lefedettségű hálózat jött létre, amely mind a lakossági, mind a vállalati ügyfelek fizikai kiszolgálását hatékonyabbá teszi, illetve mindhárom tagbank fiókjaiban is elérhetővé válnak a gépjármű-, eszköz- és mezőgazdaságigépfelfinanszírozási lehetőségek is. Az Euroleasing a lízingpiac valamennyi szegmensét lefedi, még az olyan kisebb volumenű, de annál nagyobb szakértelmet kívánó területeket is, mint a hajófinanszírozás. Az Euroleasing saját termékein kívül a népszerű Széchenyi Kártya Program, valamint az EXIM hitel- és lízingtermékeit is igényelhetik majd az ügyfelek.

AGRÁRGAZAT ÁLTALÁBAN

NAGYOT ROBBANTOTT A HARTAI CSALÁDI GAZDASÁG: MERÉSZ ÖTLETTEL TÖRTEK BE A PIACRA

(agrarszektor.hu, december 21.)

Kövesdi Gábor, a MyFarm Harta alapítója, valamint ötletgazdája és családja már közel 30 éve gondozza a háztáji kertet a vetéstől az „aratásig”, szenvedélyük a minőségi zöldség és gyümölcs termesztése. Úgy gondolják, hogy céljaik eléréséhez, tehát ahhoz, hogy minőségi mezőgazdasági termékek jussanak a családok asztalára, a gazdák sokéves tapasztalata és a fiatalok modern szemlélete segítheti hozzá. A MyFarm Harta weboldalán keresztül ki lehet választani a közelben élő gazdát, akinél „kertbérlők” lehetnek a vásárlók, majd online tudják követni, ahogyan a gazda és maga a természet dolgozik a kerten. Végezetül pedig saját otthonukban vehetik át a friss, 100 százaléig vegyszermentes zöldségeket és gyümölcsöket. A Portfolio Csoport a legsikeresebb és legkiemelkedőbb agrárgazdasági szereplőket idén is a Portfolio Agrárdíjakkal jutalmazta. 2021-ben az Év agrárinnovációja díjat a MyFarm Harta nyerte el, amelyet a vállalat alapítója és ötletgazdája, Kövesdi Gábor vett át.

JELENTŐS VÁLTOZÁS TÖRTÉNT EGY PÁLYÁZATI FELHÍVÁSBAN: EZ RENGETEG GAZDÁT ÉRINTHET

(agrarszektor.hu, december 23.)

A 2020 utáni Közös Agrárpolitikával kapcsolatos jogalkotási eljárás elhúzódása miatt az Agrárminisztérium a tavalyi évben egy évvel meghosszabbította a szarvasmarha tejágazatot érintő állatjóléti támogatás kötelezettségvállalási időszakát. Most újabb egy évvel meghosszabbodik a támogatás kötelezettségvállalási időszaka. Ezáltal azon kedvezményezettek számára, akik élnek a hosszabbítás lehetőségével, egy évvel tovább, 2023. április 30-ig tart a támogatási időszak. A kedvezményezettek a kötelezettségvállalási időszak meghosszabbítását az Államkincstár által rendszeresített és közzétett elektronikus formanyomtatvány ügyfélkapun keresztül történő benyújtásával kérelmezhetik 2022. január 25-től 2022. február 22-ig. A kötelezettségvállalási időszak meghosszabbítására irányuló kérelem 2022. március 11-ig visszavonható. Amennyiben a gazdálkodó nem kíván élni a kötelezettségvállalási időszak meghosszabbításának lehetőségével, úgy nem szükséges kérelmet benyújtania. A hosszabbítás lehetőségével élő szarvasmarhatartók a 2022. május 1-jével kezdődő gazdálkodási évtől jelentősen megemelt támogatási összegekre lehetnek jogosultak. A pályázati felhívás és a módosítás részleteit tartalmazó közlemények [ITT](#) érhetők el.

VESZÉLYBEN A PÁLYÁZATOK, MERT TOVÁBB DRÁGULNAK AZ ÉPÍTŐANYAGOK

(magro.hu, december 25.)

A 2022-es évben 10-20 százalékos áremelésre készülnek az építőanyag-gyártók, közölte a Magyar Építőanyag és Építési Termék Szövetség. Az építőanyag-gyártók költségeit hónapok óta növeli az energia és a fuvarozás drágulása, ráadásul az alap- és nyersanyagpiaci árak az első fél évben tapasztalt magas szinten stabilizálódtak. Így a gyártók több terméküknél, az épületgépészeti termékek és a szálalás hőszigetelő anyagok esetében 10-20 százalékos áremelésre kényszerülnek 2022-ben – közölte a Magyar Építőanyag és Építési Termék Szövetség. Ahogyan minden építési beruházást tartalmazó pályázat, úgy a Vidékfejlesztési Program keretében beadott, építési tevékenységeket tartalmazó projektek megvalósítása is akadályokba ütközhet a tervezett költségvetések tartásának nehézségei miatt. Reményre ad okot, hogy az Agrárminisztérium szoros döntéshozatali ütemezést vetített előre az idén benyújtott mezőgazdasági és élelmiszeripari támogatási kérelmek elbírálásának állapotáról, a döntéshozatalról.

AGRÁRÁGAZAT ÁLTALÁBAN

70 MILLIÁRD: AZ ÉV ELSŐ HÉTFŐJÉN ELSTARTOLT AZ IDEI MAGYAR FALU PROGRAM

(agroinform.hu/MTI, január 3.)

Az ötezer lakosnál alacsonyabb lélekszámú települések már hétfőtől pályázhatnak a Magyar falu programban meghirdetett támogatásokra – jelentette be a modern települések fejlesztéséért felelős kormánybiztos hétfőn egy sajtótájékoztatón. Gyopáros Alpár közlése szerint az eddigi 120 napról az idén 90 napra csökkentették a pályázatok elbírálási idejét, így egy hónappal korábban foghatnak hozzá az önkormányzatok és a helyi egyházközségek a fejlesztésekhez. Az idén ismét 70 milliárd forint áll rendelkezésre a kistéleplési beruházások megvalósításához; ezt kiegészítik a falusi útalap, a falusi csok és a falusi kisboltok működtetését szolgáló támogatás forrásai – tette hozzá a kormánybiztos.

MÁSFÉL MILLIÁRD FORINTOS TÁMOGATÁST KAP AZ ÁLLATVÉDELEM: MUTATJUK, KIK PÁLYÁZHATNAK

(agrarszektor.hu, december 29.)

2021. december 28-án jelent meg a Magyar Közlönyben a Kormányhatározat, amely értelmében 1,5 milliárd forintos pénzügyi forrást kap az állatvédelem az állami fellépés hatékonyságának fokozása, a kóbor állatok számának csökkentése, valamint a fennálló állatvédelmi, állat- és közegészségügyi problémák megoldása érdekében. A cselekvési tervet 2022. január 31-ig készíti el Ovádi Péter Nemzeti Állatvédelmi Program megújításáért és végrehajtásáért felelős miniszteri biztos közreműködésével Nagy István agrárminiszter a Kormány számára. A határozat alapján anyagi segítséget kapnak a civil állatvédő szervezetek, az ebrendészeti telepek és az 5000 fő és az alatti kistéleplések önkormányzatai, továbbá nagy hangsúlyt fektetnek az állatvédelmi szemléletformálásra és oktatásra – írja közleményében az Agrárminisztérium. A civil állatvédő szervezetek objektív pályázati rendszerű támogatására 500 millió forintos keretösszeg került kiírásra, melyért az Agrárminisztérium felel. A szervezetek ivartalanításra, férőhelybővítésre és működési költségre használhatják majd fel az elnyert támogatásokat.

ÉLELMISZERIPAR ÁLTALÁBAN

GIGABERUHÁZÁS DEBRECENBEN: 1 MILLIÁRD FORINTBÓL ÚJÍTOTT AZ ÉLELMISZERIPARI VÁLLALAT

(agrarszektor.hu/MTI, december 27.)

Kilenc hónap alatt elkészült a Hajdúsági Sütődék-csoport debreceni új üzeme, a csaknem egymilliárd forintos beruházást 800 ezer euró európai uniós támogatás felhasználásával valósították meg. Szakács Tamás vezérigazgató tájékoztatása szerint a december végére befejeződő tesztek követően januárban kezdődik meg a gyártás: a termelés felfutásával – várhatóan másfél éven belül – akár évi 40-50 millió darab kedvező élettani hatású, úgynevezett okosélelmiszer szendvicsalap és péksütemény készülhet az üzemben. A több mint húsz éve saját forrásra alapozott Okos Élelmiszer (Smart Food) elnevezésű kutatási programjuk során született sütőipari termékek aktív élettani előnyöket nyújtanak a fogyasztóknak, többek között az immunrendszer normál működésének támogatásával, az emésztési folyamat javításával. Első brand, a Vitajó cipó formátumai több mint négy éve kerültek a piacra, ma már évi több mint 2 milliárd forint forgalmat generálnak Magyarországon. A cégcsoport speciális gyártói-piaci franchise-rendszert épített, illetve épít ki a termékek elterjesztése érdekében itthon és külföldön – jegyezte meg a szakember.

IGAZI SZUPERÉLELMISZER, MÉGSEM ESZIK A MAGYAROK: PEDIG NAGYON EGÉSZSÉGES

(agrarszektor.hu, december 28.)

A lencse termesztése hazánkban háttérbe szorult az utóbbi évtizedekben, ökológiai érzékenysége és az olcsóbb import miatt. A Világélelmészeti Szervezet, a FAO szerint 2010 óta a lencsetermesztés 4287 ezer hektárról 6 583 ezer hektárra növekedett 2017-ig. A világ legnagyobb lencsetermesztő országai Kanada, India és az USA. Az Európai Unióban legnagyobb területen Spanyolországban termesztik a lencsét, 36,5 ezer hektáron, de Franciaország és Görögország lencsetermesztése is jelentős. Magyarországon az idei évben mindössze 284 hektáron vetettek lencsét. Ennek ellenére a 4400 tonnás import mellett közel 200 tonnát exportáltunk, bár ennek jelentős része reexport. Hazánkban a lencse stabil felvásárlói piaca még nem alakult ki, így az értékesítés biztonsága alacsony, a kereslet – az import jelentős mennyisége miatt – minimális a hazai termesztésű lencse iránt. Az export-import adatokból látszik, hogy jelentős mennyiséget importálunk, közel felét Kanadából, másik részét Oroszországból és Lengyelországból. Az alacsony hazai termelésre az importlencse jelentősen alacsonyabb, a hazainál mintegy két és félszer olcsóbb ára jelenti a magyarázatot. Mivel jelenleg a hazai lencsetermő terület 99 százaléka Győr-Moson-Sopron megyében található, magyar előállítású lencse fogyasztása esetén szinte biztosak lehetünk benne, hogy a termény onnan származik. Ezen kedvezőtlen helyzet megoldására elsősorban a növény stabil kereskedelmi pozícióit kellene kialakítani hazánkban, amely nagy valószínűséggel maga után vonná a kiszámítható piaci viszonyokat, ugyanis az őszi fajták termesztésével a termésbiztonság és a termőképesség egyaránt növelhető. A szakértők szerint a lencse hazai piaci helyzetének stabilizálásán túl a megfelelő és érdekelt feldolgozókapacitás kiépítése, illetve a szemes fehérjenövény termeléshez kötött támogatása segíthetné a lencse hazai újbóli elterjedését.

ÉLELMISZERIPAR ÁLTALÁBAN

BORSOS ÁRON MÉRIK AZ ŐRSÉG ZÖLD ARANYÁT: DRÁGA, DE IGAZI IMMUNERŐSÍTŐ LEHET

(hellovidek.hu, január 4.)

Egyre nagyobb hangsúlyt kapnak az immunrendszert erősítő alapanyagok, ételek. Ezzel párhuzamosan egyre többen érdeklődnek az egészséges olajok, szósok és az innovatív fűszerkeverékek iránt is. Éppen ezért nem meglepő, hogy az elmúlt időszakban hazánk egyik kiemelkedő termékére, a tökmagolajra is megnőtt a kereslet. A különleges olaj mellett, hogy rendkívül egészséges, számos jótékony hatása van, ezért érdemes rendszeresen fogyasztani. Ráadásul az elmúlt évben oltalom alatt álló földrajzi jelzést kapott az itt készített tökmagolaj. Ha visszatekintünk az időben, azt látjuk, hogy a 20. század elején terjedt el az Őrség területén a tökmagolajútés. Az itt élő természetők eleinte még héjas tökmaggal rendelkező tököket termesztettek, majd folyamatosan rátértek a héj nélküli tökmag termesztésére. A töktermésből kigyűjtött magvakat először megmossák, majd a napon vagy a konyha melegében megszárogatják. Ezt követően elviszik a tökmagolaj-sajtolóba, ahol először ledarálják a magot, majd ezt követően sóval és vízzel keverik össze a darálékot, majd egy fém edényben, tűzön megpirítják. Az enyhén megpirített darálék kerül a sajtolóprésbe, mely kisajtolja belőle az értékes olajat.

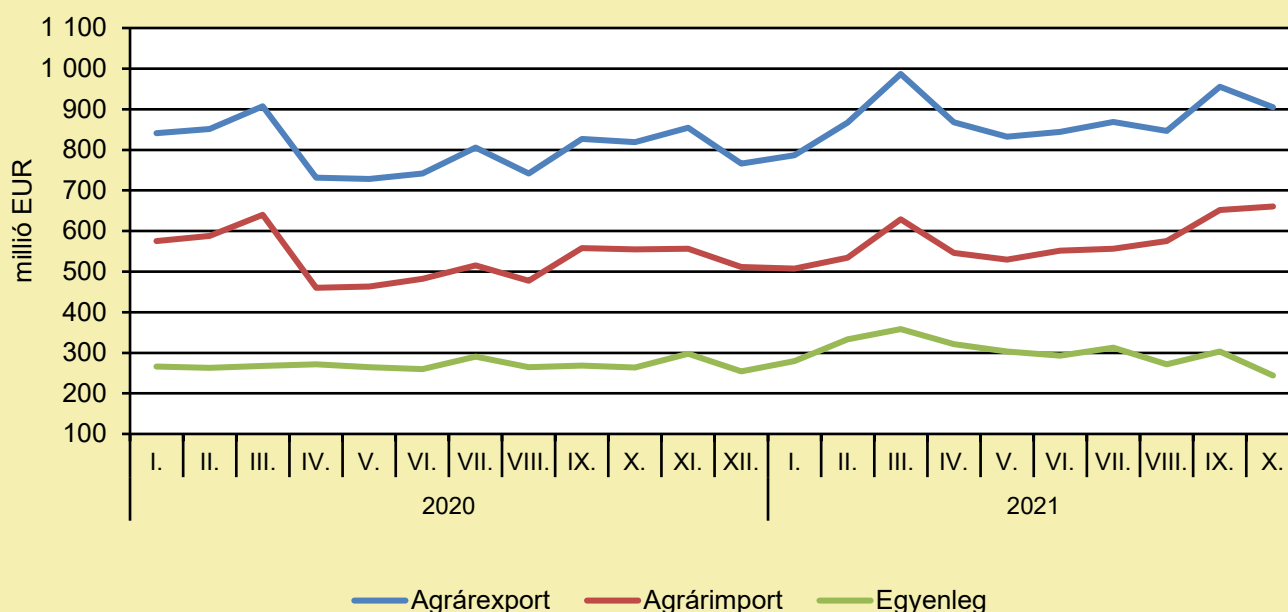
ÉLELMISZER-KERESKEDELEM

ÉLELMISZER-KÜLKERESKEDELEM

(KSH-adatok alapján AKI-szerkesztés, november)

A mezőgazdasági és élelmiszeripari termékek exportértéke 10,4, importértéke 19 százalékkal nőtt, az egyenleg pedig 7,5 százalékkal csökkent 2021 októberében az előző év hasonló időszakához képest. A mezőgazdasági és élelmiszeripari termékek kivitelének értéke 905 millió eurót, behozatalának értéke 660 millió eurót tett ki, az agrárkülkereskedelem aktívuma 244 millió euró volt 2021 tizedik hónapjában, azaz 20 millió euróval kevesebb, mint egy évvel ezelőtt.

Az agrár-külkereskedelem havonkénti alakulása



Megjegyzés: A témában a következő friss adatokat a NAK 6. heti Piaci és Árinformációk kiadványában találja.
Forrás: KSH-adatok alapján AKI-szerkesztés

ÉLELMISZER-KERESKEDELEM

KI VÁSÁROL BIOGYÜMÖLCSÖT ÉS -ZÖLDSÉGET? BIOMARKETINGRŐL DIÓHÉJBAN

(agroinform.hu, december 16.)

Virág Nikolett, a VNDesign Technology ügyvezetője elmondta, hogy ők mit tapasztalnak a biomarketing tekintetében. A biozöltségek és -gyümölcsök vásárlója tudatos, szem előtt tartja az egészségét, esetleg beteg és szeretne meggyógyulni, szeretne egy közösséget vagy családot támogatni, illetve örömmel csatlakozna valamilyen fenntarthatósággal kapcsolatos jó ügyhöz. Környezettudatos, kedveli a megújuló energiaforrások használatát, érdekli, hogy bevizsgálhatóan, bizonyíthatóan bioterméket fogyaszt. Szeretné csökkenteni a személyes hulladékmennyiségét. Nyitott az ajánlásokra, érdekli, mi vált be másoknál. Örül a vásárlás mellé kapott apró ajándéknak. Sokan állatjóléti szempontok alapján is döntenek. Célcsoportjaink a betegség miatt egészséges életmódot élők, beteg családtag vagy betegség miatt életmódot váltók, sportol, tudatosodással, egészséges életmóddal foglalkozó személyek, a vegetáriánusok és a vegánok. Olyan kismamák, kispapák, akik a gyerekek és a föld jövőjét tartják szem előtt, és ezáltal próbálnak tudatosan vásárolni. Ha online marketingben gondolkodunk, ne a like-okra utazzunk, hanem a közösségépítésre. Építsünk adatbázist, legyen hírlevélre feliratkozás. A videókból pedig a sok sem elég. A vásárlók általában közvetlenül a termelőtől vásárolnak, ha van rá lehetőség. Azért fontos, hogy közvetlenül tőle, személyesen vagy a webshopjából, mert a vásárló így tudja biztosan, hogy aki eladja a portékát, az is termesztette vagy valamilyen köze van hozzá. A vásárló látni szeretné az embert, aki a biotermékek mögött áll. Másik opció, hogy a vásárló közösségi finanszírozásos gazdaságból vásárol. Vagy biokertészetet választ. Úgy is el lehet adni, hogy a vásárló nem találkozik a termelővel. A személyes marketingre érdemes fókuszálni, még akkor is, ha a vásárló nem feltétlenül ismeri a termelőt személyesen, de képen látta, olvasott tőle gondolatokat. Egyetért a termelés során felhasznált eszközökkel, módszerekkel. A biotermékek megvásárlásával gyakran a fogyasztó egy eszmét, közösséget vagy családot támogat. A vásárlók megfordulnak továbbá bioboltokban, csarnokokban, piacokon, csomagolásmentes boltokban, releváns nagykerekben, vásárokon és áruházláncokban. Erős a hírlevél ereje. Javasolt hírlevélben ajánlani a termékeket a feliratkozott követőknek. A biovásárlók többnyire kiváló gazdálkodók, pontosan tudják, mit mennyiért vesznek. Érdemes árukapcsolásban gondolkodni. A saját közösségépítés a Facebookon, Instagramon és TikTokon alapvető. Továbbá a biotermelők a bioélelmiszerek termesztése során a környezetet is figyelembe veszik, ami a biovásárlóknak szintén nagyon fontos. Olyan termékeket vesznek, amelyek a lehető legkevésbé terhelik a környezetet. Potenciál rejlik abban is, hogy aki képes megértetni, miért érdemes kifejezetten nála hazai bioterméket vásárolni, annak már nyert ügye van. Magyarországon kiváló termékek érhetők el kitűnő szakemberektől, láttatni szükséges a gazdáknak, termelőknek önmagukat. Bővebb információkat olvashatók a <https://vndesign.hu/agrar-marketing/> weboldalon.

ÉLELMISZER-KERESKEDELEM

HÓDÍTANAK A DISZKONT KISKERESKEDŐK EURÓPÁBAN: ELLEPHETIK A PLÁZÁKAT IS

(MTI/agrarszektor.hu, december 22.)

Az előrejelzések szerint a diszkont kiskereskedők vonzónak találják a közép- és kelet-európai piacot, mert a vásárlók az általuk kínált ár-érték arányos megközelítést részesítik előnyben – derül ki a Colliers új jelentéséből. A nemzetközi ingatlan-tanácsadó és szolgáltató cég az MTI-hez eljuttatott összefoglalójában felhívta a figyelmet: a kisebb bevásárlóközpontok és a kiskereskedelmi parkok jelentősége tovább nőtt. A tájékoztatás szerint a közép- és kelet-európai 16 országban több mint 30 élelmiszer-diszkontlánc működik, az élelmiszerdiszkontok és a szupermarketek közötti különbség azonban egyre inkább elmosódik. Az üzletek számát tekintve a közép- és kelet-európai piacon a vezető kiskereskedő a portugál Jeronimo Martins tulajdonában lévő Biedronka, amely több mint 3100 üzlettel rendelkezik Lengyelországban. A második a német Schwarz csoport tulajdonában lévő Lidl, több mint 2000 üzlettel. Ukrajna legnagyobb élelmiszer-diszkontlánc, az ATB a harmadik helyen áll. A Lidl és a Kaufland mellett a közép- és kelet-európai régióban aktív német láncok közé tartozik az Aldi, amely Lengyelországban Aldi Nord, Magyarországon pedig Aldi Süd néven van jelen, valamint a Penny, amelynek a Cseh Köztársaságban, Magyarországon és Romániában vannak üzletei. A Colliers jelentése szerint 2020 eleje és 2021 első fél évének vége között több mint 1350 élelmiszerdiszkont üzlet nyílt a közép- és kelet-európai régióban, ahol is több mint 45 nem élelmiszeripari diszkontlánc működik.

Felelős kiadó:



NEMZETI
AGRÁRGAZDASÁGI
KAMARA

Nemzeti Agrárgazdasági Kamara
H-1115 Budapest, Bartók Béla út 105–113.
Telefon: +36 80 900 365 (zöld szám)
www.nak.hu
piac@nak.hu

A kiadványt összeállítja és szerkeszti:



Agrárközgazdasági Intézet
H-1093 Budapest, Zsil utca 3–5.
Telefon: (+36 1) 217-1011
www.aki.gov.hu
aki@aki.gov.hu